

BRUKERMANUAL

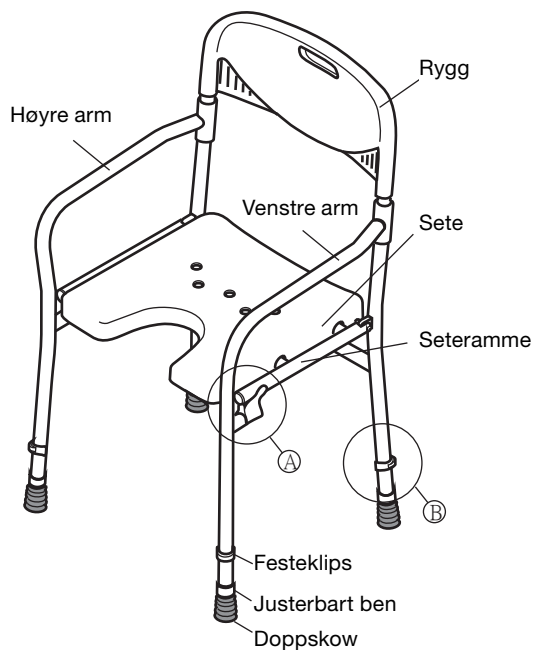
DUSJSTOL FOLD



Dusjstol Fold

Takk for at du velger dette produktet. Vennligst les bruksanvisningen for montering, bruk og rengjøring.

Fig. 1



Montering

1. Fold ut høyre og venstre armlene.
2. Fest setet i venstre armlene og så i høyre armlene.
3. Dusjstol Fold er nå ferdig montert og klar til bruk.

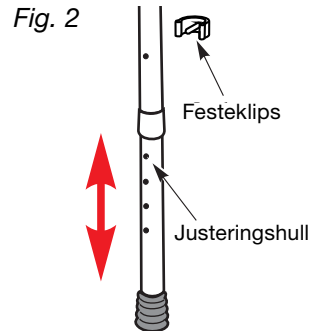
Justering av stolen til ønsket høyde

Ta ut festeklipsset på stolbenet.

Juster benet til ønsket høyde.

Sett inn festeklipsset.

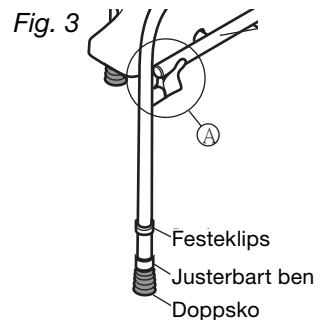
Se fig. 2



Bruksanvisning

Pass på at produktet er fast og stabilt før du bruker det. Juster hvis produktet er ustabilt i henhold til følgende fremgangsmåte:

1. Pass på at de fire festeklipsene på alle fire føtter er på samme høyde og godt låst (se fig. 3)
2. Pass på at seterørene er godt festet til venstre og høyre armlene (se fig. 4)

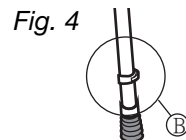


Kontakt leverandør umiddelbart dersom det oppdages problemer er funnet etter utpakking. Erstatning kun for problemer som skyldes dårlig håndverk.

Ikke bruk produktet på ru overflater.

Rengjør stolen med vann i stedet for kjemiske rengjøringsmidler.

Bevare produktet innendørs for å øke levetiden til produktet.



SPESIFIKASJONER

Maks brukervekt	100 kg
Vekt	4,1 kg



handicare

Handicare AS
Øreveien 37
Postboks 163
1501 Moss

For ytterligere informasjon kontakt Handicare på tlf. 03250. Sørg for at du alltid har siste versjon av brukermanualen. Den kan du finne på vår hjemmeside www.handicare.no/bolig

Tlf: 03250
Faks: 85 02 88 22
post@handicare.no
www.handicare.no