

BRUKERMANUAL

OPPREISNINGSSSTØTTE RESOLUT



Bruksområder

Skal benyttes som hjelpemiddel ved forflytning til og fra seng.

Oppreisningsstøtten Resolut skal bare monteres på ComfortSystems Senger produsert etter 1995.

Oppreisningsstøtten oppfyller relevante deler av kravene i følge sengenorm EN 1970:2000 og skal benyttes som handikaphjelpemiddel til hjemmesykepleie eller lignende. Oppreisningsstøtten er beregnet for personer eldre enn 12 år.

Montering

Oppreisningsstøtten Resolut plasseres i et av sengebunnens fire runde fester, ett i hvert hjørne på sengen.

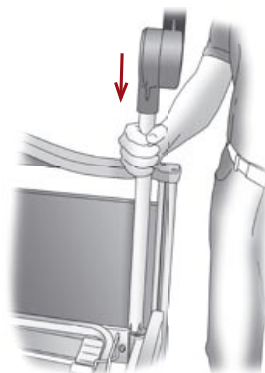
- Plasser oppreisningsstøtten i festet (bilde 1 og 2). Sporene i bunnen på den nedre rørdelen skal låse seg i festets diagonale stag.

OBS! Kontroller at oppreisningsstøtten sitter korrekt. Det skal IKKE være mulig å vri den rundt i festet!

Før montering:

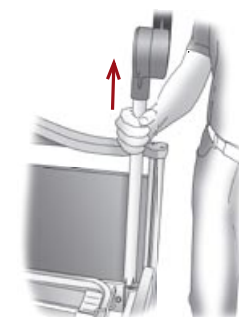
OBS! Oppreisningsstøtten skal være oppfelt!

- Den øverste delen av oppreisningsstøtten skal peke ut fra sengens langside (bilde 2).



Demontering

- Løft oppreisningsstøtten rett opp av festet. (Se bilde)



Bruksanvisning

- Oppreisningsstøtten Resolut brukes som hjelp ved forflytning til og fra sengen. Når støtten ikke brukes kan den felles opp til en rett opp stående posisjon. Mekanismen for å låse støtten i forskjellige stillinger finnes i ”kneleddet” på oppreisningsstøtten (den sorte, runde detaljen midt på).
- Fell ned eller opp den øvre delen av oppreisningsstøtten ved å gripe som på bildet.

Når støtten senkes stopper den i horisontal stilling. Når den skal felles opp skyves den bare rett opp til den låser seg i oppreist stilling.




OBS! Ved bruk til forflytning til og fra seng skal støtten brukes som vist på bildet.

OBS! Støtten kan belastes med maksimalt 75 kg!



OBS! Brukt med grep som vist på bildet må IKKE skje!



Vedlikeholdsanvisning

Oppreisningsstøtten Resolut trenger normalt ikke løpende vedlikehold.

1. Normal rengjøring

Oppreisningsstøtten Resolut kan rengjøres med vanlig forekommende rengjørings- og desinfeksjonsmidler. Påføres med fuktig klut.

2. Regelmessig ettersyn

Kontroller regelmessig innfestningen av oppreisningsstøtten og at det ikke er unaturlig stor bevegelse i leddet.



handicare

Handicare AS
Øreveien 37
Postboks 163
1501 Moss

For ytterligere informasjon kontakt Handicare på tlf. 03250. Sørg for at du alltid har siste versjon av brukermanualen. Den kan du finne på vår hjemmeside www.handicare.no/bolig

Tlf: 03250
Faks: 85 02 88 22
post@handicare.no
www.handicare.no