

BRUKERMANUAL

STØTTEHÅNDTAK ASSIST



Bruksområder

Skal anvendes som hjelpemiddel ved stillingsforandring i seng eller ved forflytning til og fra seng.

Støttehåndtak Assist skal kun benyttes sammen med Qvintettsenger produsert etter 1995.

Støttehåndtaket oppfyller kravene som omfatter slike produkter i henhold til sengenorm EN 1970:2000 og skal brukes som handikaphjelpemiddel, for hjemmesykepleie eller lignende. Støttehåndtaket er tilpasset brukere eldre enn 12 år.

Monteringsanvisning

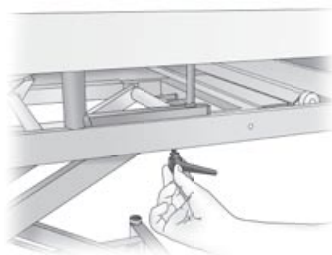
1. Montering/Demontering

Støttehåndtak Assist monteres på sengebunnens langsgående metallprofil og kan monteres på sengens høyre eller venstre side. Den øverste delen av støttehåndtaket kan vinkles ut i forskjellige stillinger og brukes som oppreisningsstøtte.

1. Plasser støttehåndtaket slik som bilde 1 viser (støttehåndtakets rør skal settes i sengebunnens feste for løftebøyle). Støttehåndtakets bolt er justerbar sideveis og skal gå gjennom hullet i sengebunnens langsgående metallprofil.



2. Skru fast støttehåndtaket med vedlagte låsespak som vist på bilde 2.
3. Ved demontering – gjør det samme, i motsatt rekkefølge.



OBS! Kontroller at støttehåndtaket sitter stabilt.

2. Justere oppreisningsstøtten.

Den øverste delen på Assist kan benyttes som oppreisningsstøtte og vinkles ut i forskjellige faste posisjoner.

1. Løft håndtaket rett opp (bilde 1)
2. Vri håndtaket til ønsket posisjon (bilde 2) og slipp ned.

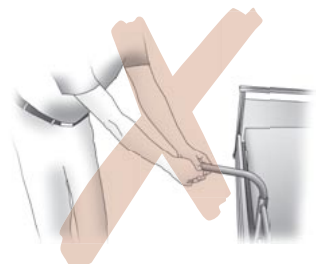
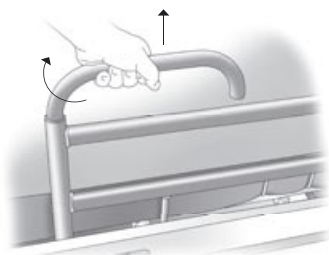
Håndtaket finner selv nærmeste, faste posisjon.

OBS! Kontroller: Er håndtaket riktig låst skal man ikke kunne vri på det.

OBS! Ved forflytning til og fra seng og når oppreisningsstøtten er vinklet ut fra sengen, skal støtten brukes som vist på bilde 3.

OBS! Støtten kan belastes med maksimalt 75 kg!

OBS! Grep som vist på bildet **MÅ IKKE FOREKOMME.**



Vedlikehold

Støttehåndtak Assist krever normalt ikke noe regelmessig vedlikehold.

1. Normal rengjøring

Støttehåndtaket kan rengjøres med vanlige rengjørings- og desinfeksjonsmidler, som påføres og tørkes av med fuktig klut.

2. Kontroller ukentlig

Kontroller regelmessig at støttehåndtaket sitter fastskrudd på sengebunnen og at oppreisningsstøtten ikke har slark, unormale åpninger eller feilfunksjoner.



handicare

Handicare AS
Øreveien 37
Postboks 163
1501 Moss

For ytterligere informasjon kontakt Handicare på tlf. 03250. Sørg for at du alltid har siste versjon av brukermanualen. Den kan du finne på vår hjemmeside www.handicare.no/bolig

Tlf: 03250
Faks: 85 02 88 22
post@handicare.no
www.handicare.no