

SystemRoMedic™

Tilbanden



**Direct Healthcare
Group**

Advancing Movement & Health®

Bij ons
gaat het
altijd om
de mensen.



De uitdaging en de eenvoudige oplossing

Elke dag bevinden zorggevers zich in situaties waarin sprake is van tijdsdruk, personeelstekort en een gebrek aan kennis van en toegang tot eenvoudige en functionele hulpmiddelen. Ontoereikende budgetten in combinatie met de ambitie en wens om een hoog niveau aan zorg te bieden, dragen bij aan overbelasting, met alle gevolgen van dien. Het resultaat is toegenomen personeelsverzuim en oplopende kosten. Een einde maken aan deze negatieve spiraal is niet altijd makkelijk.

De transferhulpmiddelen in ons assortiment zijn gebaseerd op eenvoud, logisch denken, ergonomische principes en een ontwerp dat de zorgvrager en zorggever als uitgangspunt neemt. Eenvoud is de sleutel.

Aandacht voor de basisprincipes leidt tot gebruiksvriendelijke oplossingen. Het zijn dan ook de eenvoudige, tijdsbesparende hulpmiddelen die daadwerkelijk worden gebruikt.

De zorgvrager activeren

Hoe meer kracht en functionele capaciteit de zorgvrager heeft, hoe meer hij in staat is deel te nemen aan zijn eigen transfer of herpositionering. En hoe actiever de zorgvrager is, hoe gemakkelijker de transfer voor de zorggever zal zijn. De transferhulp-

middelen helpen de zorggever om de zorgvrager te activeren en tegelijkertijd een natuurlijk bewegingspatroon te stimuleren. Dit versterkt niet alleen de spieren van de zorgvrager, maar draagt ook bij tot zijn gevoel van onafhankelijkheid. Op die manier kunnen we de levenskwaliteit verbeteren voor de zorgvrager en tegelijkertijd het werk van de zorggever eenvoudiger en veiliger maken. Het feit dat beide partijen actief samenwerken, versterkt ook de relatie tussen zorgvrager en zorggever.

Als niets anders werkt

Te vroeg in het zorgtraject op het gebruik van liften vertrouwen kan een zorgvrager passief maken en leiden tot verminderde spierprestaties en gewrichtsmobiliteit. Hoewel het onze filosofie is, en altijd is geweest, om de zorgvrager te activeren door gebruik te maken van zijn mogelijkheden, zijn we ons ervan bewust dat eenvoudige, handmatige transferhulpmiddelen soms gewoon niet volstaan. In veel transfersituaties is het tillen van de zorgvrager het enige alternatief. En als er dan moet worden getild, is het eerste alternatief altijd mechanisch tillen, omdat dit de belasting voor de zorggever tot een minimum beperkt en de zorgvrager een gevoel van zekerheid geeft.

Direct Healthcare Group biedt een complete oplossing voor alle soorten transferbehoefte; van de eenvoudigste tot de meest complexe scenario's, en van de lichtste tot de zwaarste situaties. Het concept omvat hulpmiddelen voor vier categorieën van transfersituaties.

- **Transfer:** hulpmiddelen voor het verplaatsen van zorgvragers tussen twee plaatsen
- **Positionering:** hulpmiddelen voor het herpositioneren van zorgvragers ter plaatse
- **Ondersteuning:** hulpmiddelen voor mobiliteitsondersteuning; bijv. tijdens zit-naar-stand- of looptraining
- **Tillen:** hulpmiddelen voor handmatig en mechanisch tillen van zorgvragers

Door een combinatie van opleiding, training en een compleet aanbod van efficiënte verplaatsingshulpmiddelen biedt Direct Healthcare Group verbetering van zowel de werkomgeving als de kwaliteit van zorg en zorgen we tegelijkertijd voor aanzienlijke kostenbesparingen.

We hebben een compleet assortiment van liften en accessoires.

Mensen komen bij ons op de eerste plaats, niet de producten. In elke situatie bepalen de behoeften van de zorgvrager altijd de keuze van de tiloplossing. En Direct Healthcare Group biedt een waaier aan keuzemogelijkheden.

De tiloplossingen van Direct Healthcare Group garanderen de juiste keuze als u:

- optimale werkomstandigheden wenst te creëren en spier- en skeletletsel en ongevallen tijdens patiëntentransfers wilt voorkomen.
- een voor de zorggever gebruiksvriendelijke oplossing wenst.
- de best mogelijke kwaliteit van zorg wilt bieden en de zorgvrager een gevoel van veiligheid, controle en waardigheid wilt geven.

Stationaire liftsystemen

Een stationaire liftoplossing, bestaande uit een liftunit gemonteerd op een permanent plafondrailsysteem of een vrijstaand railsysteem, is een ergonomisch, ideaal alternatief dat handmatig tillen overbodig maakt en de zorggever in staat stelt steeds de optimale werkhouding te kiezen in verband met het tillen. Bovendien is het lift systeem altijd ter plaatse aanwezig, neemt het een minimum aan vloeroppervlakte in beslag en is het zeer gemakkelijk te manoeuvreren. Een ander voordeel is dat het systeem een groot tilbereik heeft en de mogelijkheid biedt om zowel laag als zeer hoog te tillen.

Direct Healthcare Group biedt stationaire liftsystemen aan, zowel voor permanente installatie aan het plafond en/of aan de muren, als voor draagbare, vrijstaande liftstandaarden. We hebben tevens een ruime keuze aan plafondliften voor alle situaties, omgevingen en zorgvragers.

Mobiele liften

Mobiele liften zijn patiëntliften die gemakkelijk kunnen worden verplaatst tussen verschillende locaties en kamers. Mobiele liften bieden een zeer flexibel en veelzijdig alternatief en vormen



MilkyWay – een compleet railsysteem met onbegrensde mogelijkheden.



Castor - biedt veilige en flexibele tiloplossingen voor alle omstandigheden.



RiseAtlas plafondliftunits zijn altijd op hun plaats.



RiseBasic - beschikbaar in twee versies.



Eva - aluminiumliften in verschillende uitvoeringen.

een uitstekende oplossing voor tilbehoeften, wanneer de exacte plaats waar moet worden getild niet van tevoren bekend is, of wanneer het gewoon niet mogelijk is een plafondliftsysteem te installeren. Direct Healthcare Group biedt verschillende modellen met verschillende tilvermogens en vele verschillende functies aan. We hebben mobiele liften voor alle situaties, omgevingen en zorgvragers.

Tilbanden en accessoires

Direct Healthcare Group biedt een breed assortiment hoogwaardige, praktische en comfortabele tilbanden die zijn aangepast aan alle soorten tilhandelingen en aan zorgvragers met verschillende behoeften.

De tilbanden zijn verkrijgbaar in verschillende materialen en in maten variërend van XXS tot XXL. Er zijn ook speciale tilbandmodellen in XXXL en XXXXL voor extreem brede en zware zorgvragers. Al onze tilbanden kunnen worden gebruikt in combinatie met mobiele liften en plafondliftsystemen van de Direct Healthcare Group, maar ook met liften van andere fabrikanten.

Voor meer informatie over combinaties raadpleegt u uw plaatselijke vertegenwoordiger van de Direct Healthcare Group.

Natuurlijk bieden we ook tiljukken en talrijke andere slimme en praktische tilaccessoires die nodig kunnen zijn om veilig, individueel aangepast en comfortabel te tillen in de meest voorkomende transfersituaties.



MiniLift200, voor een unieke zit-tot-stand-ervaring.



VEGA505EE - een uniek ontwerp met vele voordelen.



Het allerbelangrijkste.

De mechanische eigenschappen, de prestaties en de technische kenmerken van patiëntentilliften zijn vaak indrukwekkend. In elke situatie zijn de tilband en het tiljuk echter even belangrijk voor zowel de veiligheid als het comfort. Net als bij een auto zegt het glanzende chroom aan de buitenkant van het voertuig niets over hoe het aanvoelt om erin te rijden.



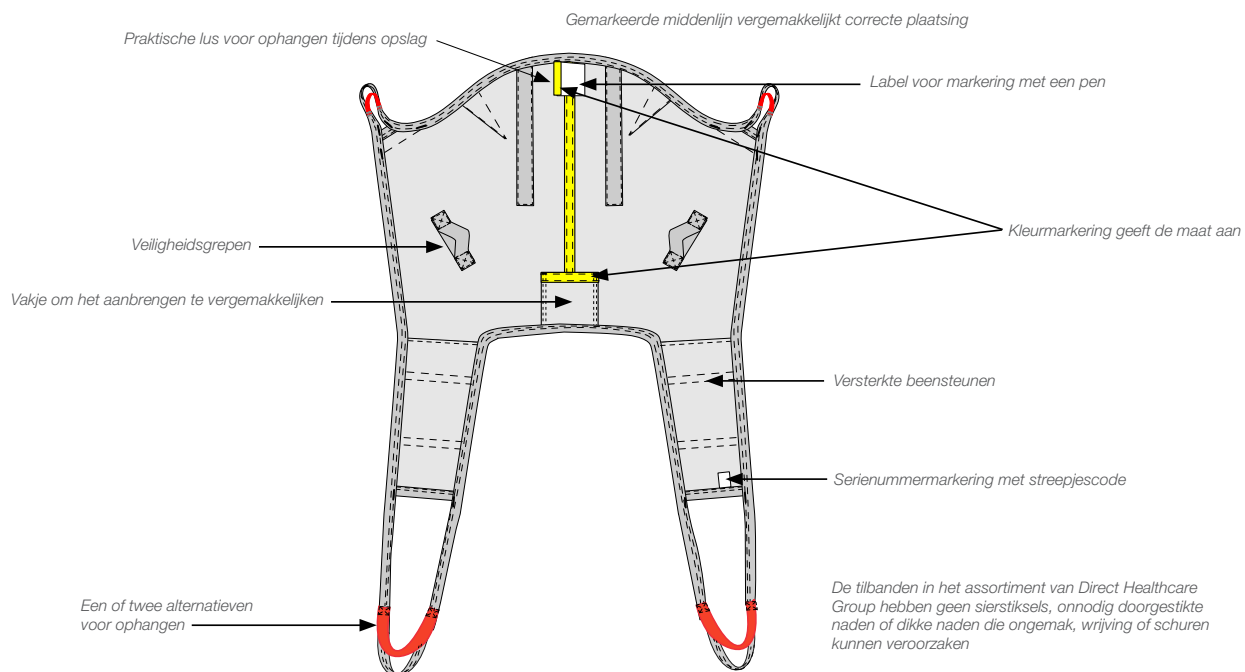


Eenvoud betekent comfort.

Het ontwerp en het materiaal van de tilband bepalen voor welke tilsituaties ze geschikt zijn. Voor veel van de meest voorkomende soorten tillen, bijvoorbeeld zittend tillen tussen bed en stoel, zijn bepaalde modellen en materialen beter geschikt, terwijl situaties zoals horizontaal tillen, toiletgebruik, douchen en baden heel ander materiaal vereisen. Alle types hebben echter gemeen dat de tilband altijd eenvoudig, gemakkelijk te gebruiken en duurzaam moet zijn. Wij houden van gemakkelijke transfers, en bij het ontwikkelen van tilbanden en andere accessoires voor patiëntenliften streven we er altijd naar de beste materialen en de eenvoudigste oplossingen te vinden, zowel voor de zorgvragers als voor de zorggevers. Ons nauwe contact met zorgvragers en zorggevers draagt er ook toe bij dat onze producten zowel eenvoudig en gebruiksvriendelijk, als veilig en comfortabel zijn.

Het verschil zit hem in de kleine details.

Alle tilbanden in het assortiment van de Direct Healthcare Group hebben een veilig en zorgvuldig doordacht ontwerp. Ze worden gekenmerkt door een uitzonderlijk goede pasvorm en functionaliteit, en door vele praktische, maar zeker geen overbodige details. Alle details van de tilbanden zijn precies daar aangebracht waar ze het meeste voordeel bieden, zonder de zorgvrager of de zorggever in de weg te zitten.



Kwaliteit, een garantie voor veiligheid en rendement

Kwaliteit is een sleutelwoord dat alle hulpmiddelen van de Direct Healthcare Group beschrijft, en onze tilbanden zijn daarop geen uitzondering. Ze zijn duurzaam en ontworpen om zware lasten te dragen voor een zeer lange tijd.

- Duurzame materialen met een maximale levensduur
- Sterke naden, verstevigd op strategische plaatsen
- Sterke randen voor betere weerstand
- Alle riemen en sluitingen zijn sterk, veilig en gemakkelijk verstelbaar.
- Gemakkelijk te onderhouden materialen die bestand zijn tegen wassen bij hoge temperaturen
- Wegwerpmateriaal voor kortstondig gebruik voorkomt de verspreiding van besmettelijke ziekten

Aarzel niet om onze tilbanden van tijd tot tijd aan een grondige test te onderwerpen om er zeker van te zijn dat ze nog in goede staat zijn!

Functionele tests en periodieke inspectie

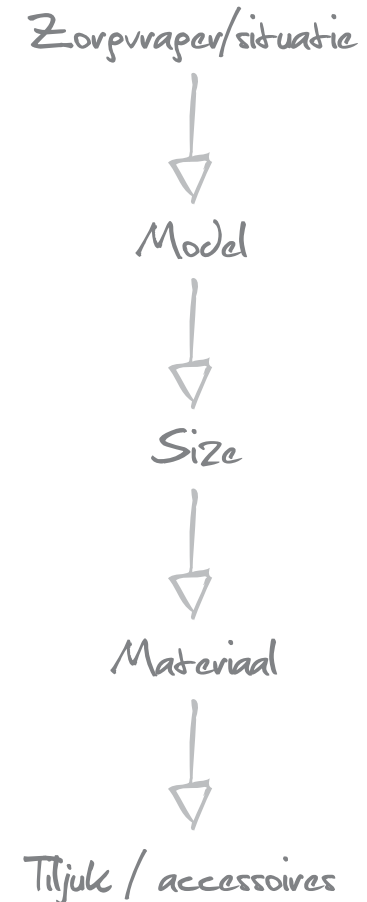
Op onze website, www.directhealthcaregroup.com, vindt u meer informatie over het testen van de functionaliteit van onze hulpmiddelen. Er is ook een hulpmiddel voor periodieke inspectie dat u helpt bij de kwaliteitsbewaking en het documenteren van functionele tests en veiligheidsbeoordelingen van onze tilbanden.

De kunst van het kiezen.

Verskillende factoren dragen op een aantal manieren bij tot het bepalen van de juiste tilband in elk individueel geval. Uitgaande van de zorgvrager, zijn mogelijkheden en ondersteuningsbehoefte, maar ook afhankelijk van het soort verplaatsing dat moet worden uitgevoerd, wordt eerst het model gekozen, dan de maat en daarna het materiaal van de tilband. Tenslotte worden het tiljuk en alle toebehoren die nodig kunnen zijn voor een optimale tilbeweging gekozen. Het doel is natuurlijk de veiligheid en het comfort te maximaliseren, maar door het juiste model te kiezen kunnen we de zorgvrager ook activeren, zelfs in verschillende tilsituaties.

Pasprotocol












Wanneer u het geschikte model hebt gevonden, heeft de Direct Healthcare Group een handleiding, die zowel de keuze van het materiaal, de maat, het tiljuk, de accessoires en de plaatsing van de beensteunen vergemakkelijkt, als de kwaliteit ervan waarborgt. Het pasprotocol, dat gratis kan worden gedownload van onze website www.directhealthcaregroup.com, is ook een middel om de beslissingen en aanbevelingen te documenteren die voor elke individuele zorgvrager gelden.




Verskillende modellen voor verschillende situaties.

Direct Healthcare Group biedt oplossingen voor alle verschillende verplaatsingssituaties en voor alle zorgvragers. Elk van onze tilbandmodellen is ontworpen en vervaardigd voor optimale functionaliteit, zowel voor de zorgvrager als voor de zorggever, voor één of enkele specifieke situaties.

Sommige modellen en materialen werken het best voor zittende verplaatsingen, bijvoorbeeld tussen bed en stoel, terwijl andere zijn aangepast voor situaties zoals tillen vanuit liggende positie, voor verzorging, baden of douchen. De tabel rechts laat zien welke modellen het meest geschikt zijn in verschillende situaties.

Lifting slings		Pagina	Situaties										
													
Zittend tillen, gescheiden beensteunen	HighBackSling	25				■			■				■
	ShellHBSling	26				■			■				■
	FlexibleSling	27				■			■				■
	HygieneHBSling	32								■	■		■
	AmpHBSling	28				■			■				■
	BasicSling	21							■				■
	AmpSling	22							■				■
	LowBackSling	20							■				■
	HygieneSling	31								■	■		
Zittend tillen, niet-gescheiden beensteunen	HygieneLBSling	31								■	■		■
	FlexibleSling, niet-gescheiden	30							■				■
	ClassicHBSling	29							■				■
	ClassicSling	23							■				■
	ClassicSling, toilet	32							■	■	■		■
	FlexibleSling, hygiëne	33							■	■	■		■
Horizontaal tillen/ Draaien	BariSling	24							■				
	StretcherSling	33	■		■	■							
Opstaan/ Staand/ Lopen	SafeHandlingSheet	34	■	■	■	■							
	ThoraxSling	35						■	■	■	■	■	■
	StandingVest	36						■				■	
	WalkingVest	36, 37					■	■				■	
	BariVest	37					■	■				■	

De juiste maat
is alles.



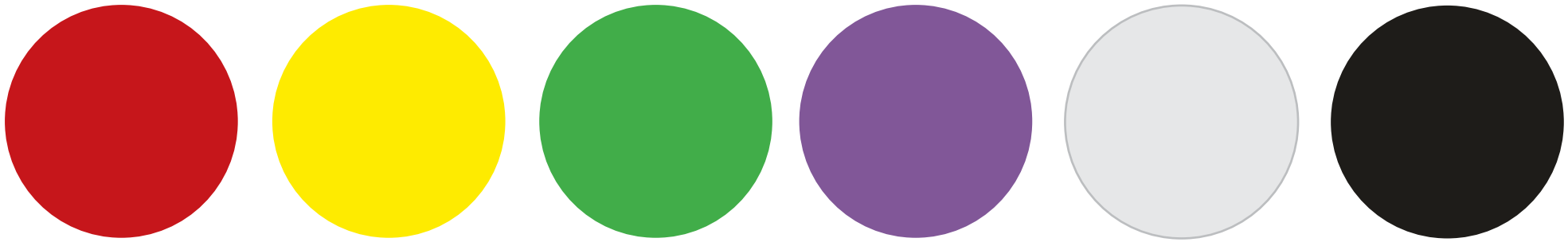
●	●	●	●	●	●	●	●	●
X	X	X	S	M	L	X	X	X
X	X	S				L	X	X
X	S						L	X
S								L

Gevestigd kleurcoderingssysteem

Wij gebruiken een internationaal erkend kleurcodesysteem, met verschillende kleuren voor verschillende maten, om de keuze van de maat te vergemakkelijken.

De kleurmarkering wordt op de tilband aangebracht in de vorm van een gekleurd lint dat tevens fungeert als een lus die kan worden gebruikt om de tilband op te hangen.

Dit maakt het mogelijk om de correcte maat in een oogopslag te bepalen.



De tilbanden van de Direct Healthcare Group zijn verkrijgbaar in maten variërend van XXS tot XXL. De kleinste maten passen kinderen en kleine volwassenen, en de grootste maten passen brede en vaak te zware zorgvragers. De drie maten in het midden van de schaal, S, M en L, passen de meeste volwassenen van normale postuur. We hebben ook speciale tilbandmodellen in XXXL en XXXXL voor extreem brede en zware zorgvragers. Achteraan in deze brochure vindt u een maattabel met de afmetingen van al onze tilbanden. Een meer gedetailleerd overzicht met artikelnummers en afmetingen voor alle tilbandmodellen in alle materialen, kunt u op onze website vinden.

Passen is een must

De afmetingen en aanbevelingen in de maattabel zijn slechts bedoeld als hulpmiddel bij de keuze van tilbanden.

Om een transfer met een stationaire of mobiele lift zo veilig en comfortabel mogelijk te laten verlopen, is het van groot belang dat de tilband de juiste maat heeft en dat het model geschikt is voor de specifieke zorgvrager en de tilsituatie.

Om te bepalen welk model, welke maat en welk materiaal het meest geschikt zijn voor de individuele zorgvrager, is het altijd nodig om individueel te passen.

De tilband is te groot:

- als het zitvlak van de zorgvrager te ver naar buiten schuift door de onderste opening
- als de beensteunen naar voren schuiven naar de knieholtes van de zorgvrager

De tilband is te klein:

- als het gezicht van de zorgvrager zich te dicht bij het tiljuk bevindt
- als de beensteunen schuren in de lies
- als de tilband er te strak uitziet of te strak aanvoelt

Vier functionele materialen.

De tilbanden van de Direct Healthcare Group zijn gemaakt van een of meer van de vier verschillende materialen, elk met verschillende kenmerken en voordelen. Het meest gangbare materiaal is duurzaam polyester, maar we gebruiken ook luchtig polyesternet, een plasticnet voor het optillen in verband met baden, en een stevig, veilig en zeer praktisch wegwerpmateriaal.

Welk materiaal u ook kiest, u krijgt altijd een tilband die zacht en buigzaam is, maar toch sterk en duurzaam.

Alle tilbanden van de Direct Healthcare Group, behalve die van

wegwerpmateriaal, hebben dezelfde sterke en buigzame polyesterbanden in alle lussen en handgrepen, in ophanglussen en als versteviging op strategische plaatsen.

De verschillende tilbandmodellen en hun materialen staan vermeld in de productbeschrijvingen op pagina 20 tot en met 38 van deze brochure.


Alle informatie over het onderhoud van de materialen voor een maximale levensduur vindt u op het productlabel op elke tilband, maar ook op onze website.



Duurzaam en onderhoudsvriendelijk polyester

De polyester tilbanden van Direct Healthcare Group zijn comfortabel, duurzaam en onderhoudsvriendelijk. Polyester is een sterk en duurzaam materiaal. Het is ook zeer buigzaam en heeft een lage wrijving, waardoor de tilband gemakkelijk aan te brengen en te verwijderen is, en tevens zacht en comfortabel aanvoelt voor de zorgvrager.

De tilbanden hebben een afstotend oppervlak, maar wanneer ze moeten worden gewassen, zijn ze bestand tegen hoge temperaturen, wat bijdraagt tot een goede hygiëne.



Flexibel, luchtig polyesternet

Het polyesternet maakt de tilbanden flexibel, plooibaar en luchtig, wat pijngevoelige zorgvragers en zorgvragers met speciale behoeften meer comfort biedt zonder aan veiligheid of functionaliteit in te boeten.

Het polyesternet van de Direct Healthcare Group is zacht en buigzaam, waardoor zowel lucht als vocht door het net heen kunnen. Het is stevig, onderhouds vriendelijk materiaal dat bestand is tegen wassen op hoge temperatuur en onder de zorgvrager kan worden gelaten tussen transfers.



Plasticnet in verband met baden


Direct Healthcare Group heeft één standaardmodel dat geschikt is voor de meeste zorgvragers. Het model is verkrijgbaar in een plasticnet dat geschikt is voor natte omgevingen en voor baden. Het materiaal is zacht en buigzaam en daarom comfortabel voor de zorgvrager. Het is ook zeer gemakkelijk in onderhoud, niet-absorberend, bestand tegen wassen op hoge temperatuur en kan na gebruik met alcohol worden gedesinfecteerd. Het materiaal droogt snel en draagt zo bij tot het comfort van de zorgvrager.



Wegwerpmateriaal voor optimale hygiëne

Direct Healthcare Group biedt ook tilbanden voor kortstondig gebruik. Deze zijn gemaakt van stevig, duurzaam, niet-geweven materiaal. In plaats van te worden gewassen, worden deze tilbanden weggegooid na gebruik, wanneer ze vuil zijn geworden of wanneer de zorgvrager ze niet langer nodig heeft. Dit voorkomt de verspreiding van multiresistente en andere soorten besmettelijke bacteriën. Wegwerpmateriaal is een zeer praktische oplossing die ook een optimale hygiëne en veiligheid mogelijk maakt.

Onze tilbanden bieden meer.



Kiezen zou makkelijk moeten zijn!

We weten dat het kiezen van de juiste tilband soms ingewikkeld kan lijken. En hoe meer modellen, maten en materialen u hebt om uit te kiezen, hoe ingewikkelder de keuze kan lijken.

Direct Healthcare Group biedt een volledig assortiment tilbanden voor alle tilsituaties en zorgvragers. Toch hebben wij, om de keuze te vergemakkelijken, het aantal modellen beperkt. Wij hebben ook een hulpmiddel ontwikkeld, de SupportScale van de Direct Healthcare Group, die onze tilbanden voor zittend tillen in vier categorieën indeelt op basis van de functionaliteit die zij de zorgvrager bieden.

Betere activering

Hoe lager de rugkant van de tilband, hoe beter de zorgvrager zelf kan deelnemen en geactiveerd kan worden. Tilbanden met gescheiden beensteunen stellen de zorgvrager ook in staat actiever deel te nemen tijdens het aanbrengen en verwijderen van de tilband.

Meer ondersteuning

Hoe hoger de rug van de tilband, hoe meer de zorgvrager wordt ondersteund. Tilbanden met niet-gescheiden beensteunen bieden ook meer steun en zijn beter aangepast aan de functionele mogelijkheden en toestand van de zorgvrager, bijvoorbeeld in het geval van een zeer zwakke spiertonus, pijngevoeligheid en andere factoren die het tillen problematisch kunnen maken.



De zorgvrager activeren, ook in tilsituaties

Direct Healthcare Group veronderstelt en bevordert de interactie tussen zorgvrager en zorggever. Wat goed is voor de een, is dat automatisch ook voor de ander. Onze filosofie is dat de zorgvrager altijd naar beste vermogen moet deelnemen aan de verplaatsing. Het gaat erom de beschikbare kracht zo goed mogelijk te gebruiken, de zorggever niet te zwaar te belasten en tegelijkertijd gebruik te maken van de functionele mogelijkheden van de zorgvrager, zelfs in een tilsituatie. Op basis van de ondersteuningsbehoefte van de zorgvrager, de aanwezige mobiliteit en het vermogen om zelf mee te werken, kan de SupportScale van de Direct Healthcare Group bepalen welke tilbandmodellen de grootste mate van veiligheid en zekerheid bieden.

SupportScale	Gescheiden beensteunen	Niet-gescheiden beensteunen
Onderrugsteun	+	++
Schouderhoge rugsteun	++	+++
Hoge rugsteun	+++	++++

Het functionele niveau en de toestand van de zorgvrager bepalen de behoefte aan ondersteuning en andere tilbandfuncties en daarmee ook de keuze van het model van de tilband.

Classificaties van 1+ (meer activering) tot 4++++ (meer ondersteuning) geven aan welke functies Direct Healthcare Group de zorgvrager biedt met de verschillende tilbanden voor zittend tillen.

Lage rugsteun

Biedt minder ondersteuning en meer activeringsmogelijkheden. Voor zorgvragers met goede hoofdstabiliteit, goede rompstabiliteit en voldoende spiertonus.

Schouderhoge rugsteun

Biedt meer ondersteuning en maakt een zekere mate van activering mogelijk. Voor zorgvragers met goede hoofdstabiliteit, een beperkte rompstabiliteit en een zekere spiertonus.

Hoge rugsteun

Biedt heel wat extra ondersteuning, ook voor het hoofd. Voor zorgvragers met een gebrekkige rompstabiliteit en spiertonus.

Gescheiden beensteunen

Eenvoudiger aan te brengen in zittende positie. Eenvoudig te verwijderen nadat het tillen voltooid is. Stelt de zorgvrager in staat om actief deel te nemen tijdens het aanbrengen en verwijderen.

Niet-gescheiden beensteunen

Worden onder de zorgvrager gelaten nadat het tillen voltooid is. Ideaal voor immobiele, spastische, pijngevoelige en/of demente zorgvragers.



LowBackSling, 20



Voor toiletgebruik

HygieneSling, e 31



BasicSling, 21



AmpSling, e 22



Voor toiletgebruik

HygieneLBSling, 31



ClassicSling, 23 pagina waar page staat



BariSling, 24



Voor toiletgebruik

HygieneHBSling, 32



ClassicSling, with toiletopening, pagina 32



HighBackSling, 25



ShellHBSling, 26



FlexibleSling, 27



AmpHBSling, 28



ClassicHBSling, 29



FlexibleSling, niet-gescheiden, pagina 30



Voor toiletgebruik

FlexibleSling, niet-gescheiden,
met hygiëneopening, pagina 33



LowBackSling



Standaardmodel voor meer actieve zorgvragers.

LowBackSling is ontworpen voor gebruik in de meest voorkomende tilsituaties en wanneer de zorgvrager een zekere rompstabiliteit heeft.

- Gescheiden beensteunen; gemakkelijk door de zorggever aan te brengen en te verwijderen, de zorgvrager zit niet op de tilband
- Lage rug; de zorgvrager wordt ondersteund vanaf het staartbeen tot de oksels en onder de benen
- Rechtop zittende houding
- Standaardmodel, geschikt voor de meeste zorgvragers met een zekere rompstabiliteit
- Vakje aan de onderrand voor makkelijker aanbrengen
- SWL 300 kg/660 lb

Accessoires: AdjustmentLoop, HeadSupport, SoftLegSupport, StrapsPadding, NameTag

Materiaal/maat



Polyester



Polyesternet





BasicSling

Standaardmodel voor zorgvragers met goede hoofdstabiliteit.


BasicSling is ontworpen voor gebruik in de meest voorkomende tilsituaties en wanneer de patiënt een gebrekkige rompstabiliteit heeft, maar een goede hoofdstabiliteit.

- Gescheiden beensteunen; eenvoudig door de zorggever aan te brengen of te verwijderen, de zorgvrager zit niet op de tilband
- Schouderhoge rugsteun; de zorgvrager wordt ondersteund vanaf het staartbeen tot aan de schouders en onder de benen
- Rechtop zittende houding
- Standaardmodel, geschikt voor de meeste zorgvragers met goede hoofdstabiliteit
- BasicSling van polyesternet is verkrijgbaar met of zonder verstevigde beensteunen
- Vakje aan de onderrand voor makkelijker aanbrengen
- SWL 300 kg/660 lb

Accessoires: AdjustmentLoop, HeadSupport, SoftLegSupport, StrapsPadding, NameTag



Materiaal/maat



Polyester



Polyesternet



AmpSling




Voor zorgvragers met hoge beenamputaties.

AmpSling is ontworpen voor gebruik in de meest voorkomende tilsituaties, zelfs wanneer een tilband zonder gescheiden beensteunen de voorkeur zou hebben, bijvoorbeeld bij het tillen van patiënten met dubbele, hoge beenamputaties.

- Gescheiden beensteunen; gemakkelijk door de zorggever aan te brengen en te verwijderen, de zorgvrager zit niet op de tilband
- Smallere opening; ook geschikt voor zorgvragers met hoge beenamputaties
- Schouderhoge rugsteun; de zorgvrager wordt ondersteund vanaf het staartbeen tot aan de schouders en onder de benen
- Rechtop zittende houding
- Vakje aan de onderrand voor makkelijker aanbrengen
- SWL 300 kg/660 lb

Accessoires: AdjustmentLoop, HeadSupport, SoftLegSupport, StrapsPadding, NameTag

Materiaal/maat





ClassicSling

Zachte ondersteuning voor zorgvragers met goede hoofdstabiliteit.

ClassicSling maakt een veilige en comfortabele zithouding mogelijk en geeft de zorgvrager een gevoel van zekerheid. ClassicSling is ontworpen voor gebruik in de meest voorkomende tilsituaties en is zelfs geschikt voor zorgvragers met hoge beenamputaties.

- Niet-gescheiden beensteunen; na voltooide transfer in de stoel laten onder de zorgvrager
- Schouderhoge rugsteun; de zorgvrager wordt ondersteund vanaf de knieholtes tot aan de schouders en onder de benen
- Rechtop zittende houding
- Bijzonder geschikt voor patiënten met pijnlijke gewrichten
- SWL 300 kg/660 lb

ClassicSling is ook verkrijgbaar met toiletopening, zie pagina 32.

Accessoires: AdjustmentLoop, HeadSupport, NameTag

Materiaal/maat



Polyesternet



BariSling



BariTurn. 360° draaibare trolley voor twee plafondliftunits


Voor extreem brede en zware zorgvragers - meer dan 200 kg/440 lb.

BariSling is een tilband die ontworpen is voor het tillen van zorgvragers met een gewicht van 200 kg/440 lb of meer. Deze kan worden gebruikt in combinatie met zowel mobiele als stationaire liften, met een vierpuntstijlkuk of met BariTurn. BariSling heeft zes ophangpunten; twee lussen aan de achterkant en vier onderaan, onder de benen, om de druk veilig en comfortabel te verdelen.

- Niet-gescheiden beensteunen; na voltooide verplaatsing in de stoel gelaten onder de zorgvrager
- Schouderhoge rugsteun; de zorgvrager wordt ondersteund vanaf de knieholtes tot aan de schouders en onder de benen
- Licht achterover leunende zithouding
- Speciaal model voor extreem brede en zware zorgvragers (boven 200 kg/440 lb)
- SWL 570 kg/1250 lb

Accessoires: SoftLegSupport, StrapsPadding, NameTag

Materiaal/maat



Polyester





HighBackSling

Standaardmodel voor zorgvragers die veel ondersteuning nodig hebben.

HighBackSling is ontworpen voor gebruik in de meest voorkomende tilsituaties en wanneer de zorgvrager extra hoofdondersteuning nodig heeft. HighBackSling kan ook worden gebruikt voor het tillen vanuit liggende positie op de vloer.

- Gescheiden beensteunen; gemakkelijk door de zorggever aan te brengen en te verwijderen, de zorgvrager zit niet op de tilband
- Hoge rugsteun: de zorgvrager wordt ondersteund vanaf het staartbeen tot boven het hoofd en onder de benen.
- Licht achterover leunende zithouding
- Standaardmodel, geschikt voor de meeste zorgvragers
- Verwijderbare plastic baleinen geven de hoofdsteun extra stabiliteit
- HighBackSling van polyesternet is verkrijgbaar met of zonder verstevigde/gepolsterde beensteunen
- Vakje aan de onderrand voor makkelijker aanbrengen
- SWL 300 kg/660 lb (wegwerpmateriaal: SWL 200 kg/440 lb)

Accessoires: AdjustmentLoop, SoftLegSupport, StrapsPadding, NameTag

Materiaal/maat



Polyester



Polyesternet



Plasticnet



Wegwerpmateriaal



ShellHBSling



Unieke komvorm met aanpasbare hoofdondersteuning.

ShellHBSling is ontworpen voor gebruik in de meest voorkomende tilsituaties en wanneer de zorgvrager extra hoofdondersteuning nodig heeft. ShellHBSling kan ook worden gebruikt voor het tillen vanuit liggende positie op de vloer. De komvormige tilband volgt de vorm van het lichaam en maakt een rechte zithouding mogelijk die gemakkelijk kan worden geregeld met behulp van alternatieve tillussen. De verstelbare hoofdsteun geeft elke zorgvrager een perfecte ondersteuning van het hoofd.

- Gescheiden beensteunen; gemakkelijk door de zorggever aan te brengen en te verwijderen, de zorgvrager zit niet op de tilband
- Hoge rugsteun: de zorgvrager wordt ondersteund vanaf het staartbeen tot boven het hoofd en onder de benen.
- Een rechte zithouding kan worden geregeld via twee alternatieve liftlusen achterop en op de beensteunen
- ShellHBSling is komvormig en biedt een uitstekende, verstelbare ondersteuning voor het hoofd
- Vakje aan de onderrand voor makkelijker aanbrengen
- SWL 300 kg/660 lb

Accessoires: AdjustmentLoop, SoftLegSupport, StrapsPadding, NameTag

Materiaal/maat





FlexibleSling

Flexibele steun voor zorgvragers met uiteenlopende positioneringsbehoeften.

FlexibleSling is een tilband die voorziet in de behoefte aan veel ondersteuning en, op flexibele wijze, de contouren van het lichaam volgt en de zorgvrager een gevoel van zekerheid geeft.

FlexibleSling is ontworpen voor gebruik in de meest voorkomende tilsituaties, met name voor zorgvragers met houdingsproblemen en zorgvragers die extra hoofdondersteuning nodig hebben. FlexibleSling kan ook worden gebruikt voor het tillen vanuit liggende positie op de vloer.

FlexibleSling is ook leverbaar met niet-gescheiden beensteunen (zie pagina 29) en met niet-gescheiden beensteunen en toiletopening (zie pagina 31).

- Gescheiden beensteunen; eenvoudig door de zorggever aan te brengen of te verwijderen, de zorgvrager zit niet op de tilband
- Hoge rugsteun: de zorgvrager wordt ondersteund vanaf het staartbeen tot boven het hoofd en onder de benen.
- Licht achterover leunende zithouding
- Gemaakt van luchtig polyesternet en kan daarom in een rol stoel, gevormde zitting of iets soortgelijks blijven zitten nadat de verplaatsing voltooid is
- Volgt de vorm van het lichaam
- Bijzonder geschikt voor patiënten in gevormde zittingen
- FlexibleSling met gescheiden beensteunen is verkrijgbaar met of zonder verstevigde/gepolsterde beensteunen
- SWL 300 kg/660 lb

Accessoires: AdjustmentLoop, SoftLegSupport, StrapsPadding, NameTag

Materiaal/maat



Polyesternet



AmpHBSling



Voor zorgvragers met hoge been- amputaties en die veel ondersteuning nodig hebben.

AmpHBSling is ontworpen voor gebruik in de meest voorkomende tilsituaties, bijvoorbeeld voor zittende verplaatsingen tussen bed en rolstoel, zelfs wanneer een tilband zonder gescheiden beensteunen de voorkeur zou hebben, bijvoorbeeld bij het tillen van patiënten met dubbele hoge beenamputaties.


De hoge rugsteun zorgt ervoor dat de zorgvrager wordt ondersteund vanaf het staartbeen tot boven het hoofd en onder de benen.

AmpHBSling is verkrijgbaar in verschillende maten, alles voor zorgvragers met een maximaal gewicht van 300 kg/ 660 lb.

- Gescheiden beensteunen; eenvoudig door de zorggever aan te brengen of te verwijderen, de zorgvrager zit niet op de tilband
- Smallere opening; ook geschikt voor zorgvragers met hoge beenamputaties
- Hoge rugsteun: de zorgvrager wordt ondersteund vanaf het staartbeen tot boven het hoofd en onder de benen.
- Rechtop zittende houding
- Vakje aan de onderrand voor makkelijker aanbrengen
- SWL 300 kg/660 lb

Accessoires: AdjustmentLoop, SoftLegSupport, StrapsPadding, NameTag, LoopTag, SlingBelt

Materiaal/maat





ClassicHBSling

Zacht voor zorgvragers die veel ondersteuning nodig hebben.

Voor zorgvragers die behoefte hebben aan extra ondersteuning voor het hoofd, biedt ClassicHBSling een veilige en comfortabele zithouding en geeft hij de zorgvrager een gevoel van zekerheid.

ClassicHBSling is ontworpen voor gebruik in de meest voorkomende tilsituaties en is zelfs geschikt voor zorgvragers met hoge beenamputaties.

- Niet-gescheiden beensteunen; in de stoel gelaten onder de zorgvrager na voltooide transfer
- Hoge rugsteun; de zorgvrager wordt ondersteund vanaf de knieholtes tot boven het hoofd
- Rechtopzittende houding
- Voor zorgvragers die behoefte hebben aan extra ondersteuning voor het hoofd
- Bijzonder geschikt voor patiënten met pijnlijke gewrichten
- SWL 300 kg/660 lb

Accessoires: AdjustmentLoop, NameTag

Materiaal/maat



FlexibleSling, niet-gescheiden



Zacht en flexibel, met maximale ondersteuning.

FlexibleSling, met niet-gescheiden beensteunen, is een tilband die voorziet in de behoefte aan veel ondersteuning, op flexibele wijze de contouren van het lichaam volgt en de zorgvrager een gevoel van zekerheid geeft. FlexibleSling, met niet-gescheiden beensteunen, is ontworpen voor gebruik in de meest voorkomende tilsituaties, met name voor zorgvragers met houdingsproblemen en zorgvragers die extra hoofdondersteuning nodig hebben.

FlexibleSling is ook leverbaar met gescheiden beensteunen (zie pagina 27) en met niet-gescheiden beensteunen en toiletopening (zie pagina 31).


- Niet-gescheiden beensteunen; in de stoel gelaten, onder de zorgvrager na de transfer. Geschikt voor voorgevormde zittingen.
- Hoge rugsteun: de zorgvrager wordt ondersteund vanaf het staartbeen tot boven het hoofd en onder de benen.
- Licht achterover leunende zithouding
- Volgt de vorm van het lichaam
- Voor zorgvragers die behoefte hebben aan extra ondersteuning voor het hoofd
- Bijzonder geschikt voor patiënten met houdingsbehoeften, pijnlijke gewrichten en/of beenamputaties
- SWL 300 kg/660 lb

Accessoires: AdjustmentLoop, NameTag

Materiaal/maat



HygieneSling



Drie versies voor meer actieve zorgvragers.

HygieneSling is een tilband die eenvoudig aan te brengen is en het de zorggever gemakkelijker maakt de zorgvrager aan en uit te kleden in verband met het toilet. HygieneSling, die is ontworpen voor zorgvragers met voldoende spierkracht en is verkrijgbaar in drie versies: met of zonder riem, of met een riem en extra rugondersteuning.



- Gescheiden beensteunen; gemakkelijk door de zorggever aan te brengen en te verwijderen, de zorgvrager zit niet op de tilband
- Lage rugsteun; de zorgvrager wordt ondersteund achter de rug tot de oksels en onder de benen
- Licht achterover leunende zithouding
- De zorgvrager moet voldoende spiertonus hebben
- HygieneSling is verkrijgbaar in drie versies: met of zonder riem, of met een riem en extra rugondersteuning.
- SWL 300 kg/660 lb

Accessoires: AdjustmentLoop, HeadSupport, SoftLegSupport, StrapsPadding, NameTag

Afgebeeld: HygieneSling met riem en extra rugondersteuning.

Materiaal/maat



HygieneLBSling



Extra ondersteuning voor zorgvragers met goede hoofd- en rompstabiliteit.


HygieneLBSling is een tilband die eenvoudig aan te brengen is en het de zorggever gemakkelijker maakt de zorgvrager aan en uit te kleden in verband met het toilet. HygieneLBSling is ontworpen voor zorgvragers met goede hoofd- en rompstabiliteit en voldoende spiertonus.



- Gescheiden beensteunen; gemakkelijk door de zorggever aan te brengen en te verwijderen, de zorgvrager zit niet op de tilband
- Lage rugsteun; de zorgvrager wordt ondersteund achter de rug tot de oksels, rond het bovenlichaam en onder de benen.
- Rechtop zittende houding
- voor zorgvragers met goede hoofd- en rompstabiliteit en voldoende spiertonus
- Een riem met sluiting geeft de zorgvrager een extra gevoel van veiligheid en zekerheid.
- SWL 300 kg/660 lb

Accessoires: AdjustmentLoop, HeadSupport, SoftLegSupport, StrapsPadding, NameTag

Materiaal/maat



ClassicSling

met toiletopening

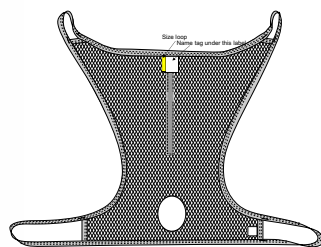


Zachte ondersteuning voor zorgvragers met goede hoofdstabiliteit.

Deze versie is ontworpen om het tillen te vergemakkelijken in verband met het toilet, vooral voor zorgvragers met uiteenlopende positiebehoeften en die extra hoofdsteun nodig hebben. ClassicSling maakt veilig en comfortabel zitten mogelijk en geeft de zorgvrager een gevoel van zekerheid. ClassicSling is ontworpen voor gebruik in de meest voorkomende til- situaties en is zelfs geschikt voor zorgvragers met hoge beenamputaties.

- Niet-gescheiden beensteunen; in de stoel gelaten onder de zorgvrager na voltooide transfer
- Schouderhoge rugsteun; de zorgvrager wordt ondersteund vanaf de knieholtes tot de schouders en onder de benen
- Rechtopzittende houding
- Bijzonder geschikt voor patiënten met pijnlijke gewrichten
- SWL 300 kg/660 lb

Accessoires: AdjustmentLoop, SoftLegSupport, StrapsPadding, NameTag



Materiaal/maat



HygieneHBSling



Voor zorgvragers die veel ondersteuning nodig hebben.

HygieneHBSling is een tilband die eenvoudig aan te brengen is en het de zorggever gemakkelijker maakt de zorgvrager aan en uit te kleden in verband met het toilet. HygieneHBSling is ontworpen voor zorgvragers die behoefte hebben aan heel wat extra ondersteuning, ook voor het hoofd.

- Gescheiden beensteunen; gemakkelijk door de zorggever aan te brengen en te verwijderen,
- de zorgvrager zit niet op de tilband
- Hoge rugsteun; de zorgvrager wordt ondersteund achter de rug tot achter het hoofd, rond het bovenlichaam en onder de benen.
- Rechtopzittende houding
- Voor zorgvragers die behoefte hebben aan heel wat extra ondersteuning, ook voor het hoofd, en die een zekere spiertonus hebben
- Een riem met sluiting geeft de zorgvrager een extra gevoel van veiligheid en zekerheid
- SWL 300 kg/660 lb

Accessoires: AdjustmentLoop, SoftLegSupport, StrapsPadding, NameTag



Materiaal/maat



FlexibleSling, niet-gescheiden, met toiletopening

Comfortabel en flexibel, met maximale ondersteuning.

FlexibleSling, met niet-gescheiden beensteunen, met hygiëneopening, is een tilband die voorziet in de behoefte aan veel ondersteuning en, op flexibele wijze, de contouren van het lichaam volgt en de zorgvrager een gevoel van zekerheid geeft. FlexibleSling, met niet-gescheiden beensteunen, met toiletopening, is ontworpen om het tillen in verband met het toiletgebruik te vergemakkelijken, vooral voor zorgvragers met uiteenlopende positiebehoeften en die extra hoofdondersteuning nodig hebben.

FlexibleSling is ook leverbaar met gescheiden beensteunen (zie pagina 27) en met niet-gescheiden beensteunen, maar zonder toiletopening (zie pagina 29).

- Niet-gescheiden beensteunen; in de stoel gelaten, onder de zorgvrager na voltooide transfer. Ook geschikt voor gevormde zitting
- Toiletopening
- Hoge rugsteun zorgt ervoor dat de zorgvrager wordt ondersteund vanaf het staartbeen tot boven het hoofd en onder de benen.
- Licht achterover leunende zithouding
- Volgt de vorm van het lichaam
- Voor zorgvragers die behoefte hebben aan extra ondersteuning voor het hoofd
- Bijzonder geschikt voor zorgvragers met verschillende houdingsbehoeften, pijnlijke gewrichten en/of beenamputaties
 - SWL 300 kg/660 lb

Accessoires: AdjustmentLoop, NameTag



Materiaal/maat

Polyesternet



StretcherSling

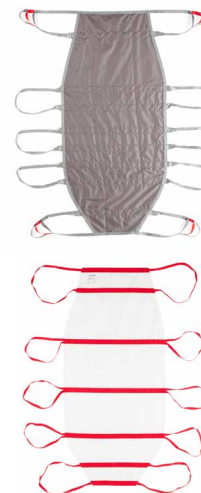


Voor horizontaal tillen met StretcherBar.

StretcherSling is een tilband die wordt gebruikt in combinatie met mobiele liften of stationaire liftsystemen en de StretcherBar van Direct Healthcare Group, een speciaal ontworpen tilband voor het horizontaal tillen en verplaatsen van zorgvragers in liggende positie. StretcherSling heeft tien ophangpunten; vijf aan elke kant van de zorgvrager, waardoor deze gelijkmatig verdeelde steun onder het hele lichaam krijgt.

- Gemakkelijk door de zorggever aan te brengen en te verwijderen
- Geeft de zorgvrager een extra gevoel van zekerheid
- Vijf tiliemen aan beide zijden van de tilband
- StretcherSling is verkrijgbaar in twee verschillende materialen en één maat
- SWL 300 kg/660 lb

Accessoires: AdjustmentLoop, NameTag



Materiaal/maat

Polyester
Eén maat,
SWL 300 kg/660 lb

Wegwerpmateriaal
Eén maat,
SWL 300 kg/660 lb



SafeHandlingSheet

Voor horizontaal tillen en positionering met een tweepuntstijlук.

SafeHandlingSheet is een laken dat wordt gebruikt voor het horizontaal tillen of voor het positioneren van een zorgvrager in bed zonder dat de zorggever onnodig wordt belast. SafeHandlingSheet wordt gebruikt in combinatie met mobiele of stationaire liftsystemen en een tweepuntstijlук.

SafeHandlingSheet heeft zestien tilbanden, acht aan weerszijden van de zorgvrager, met elk drie alternatieve tillussen, wat een optimale aanpassing aan de zorgvrager en de transfersituatie mogelijk maakt. De tillussen zijn verbonden met het tiljuk en wanneer de zorgvrager gepositioneerd is, worden de tilbanden eenvoudig onder de matras gestopt of in de zakken welke aan de zijkanen van het laken zijn geplaatst.

- Acht tilriemen, elk met drie alternatieve tillussen aan weerszijden van het laken
- tillussen zijn kleurgecodeerd voor veilige en makkelijke toepassing
- Zakken voor het praktisch opbergen van liftriemen
- Positioneringshendels aan de zijkanen voor eenvoudige, handmatige positionering
- SafeHandlingSheet is verkrijgbaar in verschillende materialen en maten om in te zetten bij verschillende zorgvragers en situaties


Accessoires: AdjustmentLoop (SWL 300 kg/660 lb), NameTag



PositioningSling

PositioningSling, wegwerpbaar, is beschikbaar in één model en materiaal en wordt verkocht per verpakking van 10. Het is gemaakt van een zacht en duurzaam polyester. In plaats van te worden gewassen, wordt de wegwerptilband weggegooid na gebruik, wanneer deze vuil is geworden of wanneer de zorgvrager hem niet langer nodig heeft. Dit voorkomt de verspreiding van multiresistente en andere soorten besmettelijke bacteriën. PositioningSling, wegwerpbaar, is een tilband voor kortetermijngebruik en voor zorgvragers met een maximaal gewicht van 450 kg/1000 lb.

Materiaal/maat



Polyesternet
SWL 300 kg/660 lb



Polyesternet/WendyLett4Way*
SWL 300 kg/660 lb



Polyester
SWL 400 kg/900 lb



Polyester, verstevigd
SWL 570 kg/1250 lb



Wegwerpmateriaal
PositioningSling, één maat,
SWL 450 kg/1000 lb



*) WendyLett4Way is het unieke glijlaken van de Direct Healthcare Group. Hier hebben we hetzelfde comfortabele, duurzame en functionele materiaal gebruikt om het SafeHandlingSheet vrij in vier richtingen te kunnen laten glijden, zonder wrijving of schuren en met minimale inspanning. Meer informatie over de WendyLett-serie vindt u op www.directhealthcaregroup.com.

ThoraxSling

Voor zit-naar-stand- en standtraining, in combinatie met MiniLift200 en MiniLift125.

ThoraxSling is een speciaal aangepast zit-naar-stand-vest dat wordt gebruikt in combinatie met de zit-naar-stand-liften MiniLift200 en MiniLift125 van Direct Healthcare Group. Hij is gemakkelijk aan te brengen door de zorggever en geeft de zorgvrager een extra gevoel van zekerheid tijdens het opstaan en de looptraining. ThoraxSling maakt ook toiletgebruik mogelijk.

- Gemakkelijk door de zorggever aan te brengen
- Zeer comfortabel en geeft de zorgvrager een extra gevoel van zekerheid
- Maakt toiletgebruik mogelijk
- Schuift niet omhoog onder de armen
- Alternatieve titlussen maken een rechtopstaande houding mogelijk, ongeacht de lengte van de zorgvrager
- Armsteunen voor eenzijdig verlamde zorgvragers (niet op ThoraxSling in wegwerpmateriaal)
- ThoraxSling is verkrijgbaar in twee modellen; één die steun biedt achter de rug en één die ook ondersteuning geeft onder de zitting
- SWL 300 kg/660 lb (wegwerpmateriaal: SWL 200 kg/440 lb)

Accessoires: NameTag

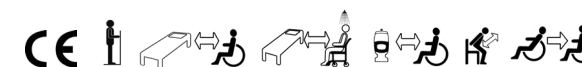


Samen met de MiniLift biedt ThoraxSling een uiterst zachte en aangename zit-naar-stand-ervaring. De beweging van de liftarm is zo ontworpen dat de trekbeweging comfortabel eindigt in de onderrug, waardoor wordt voorkomen dat het vest onder de armen omhoog komt.

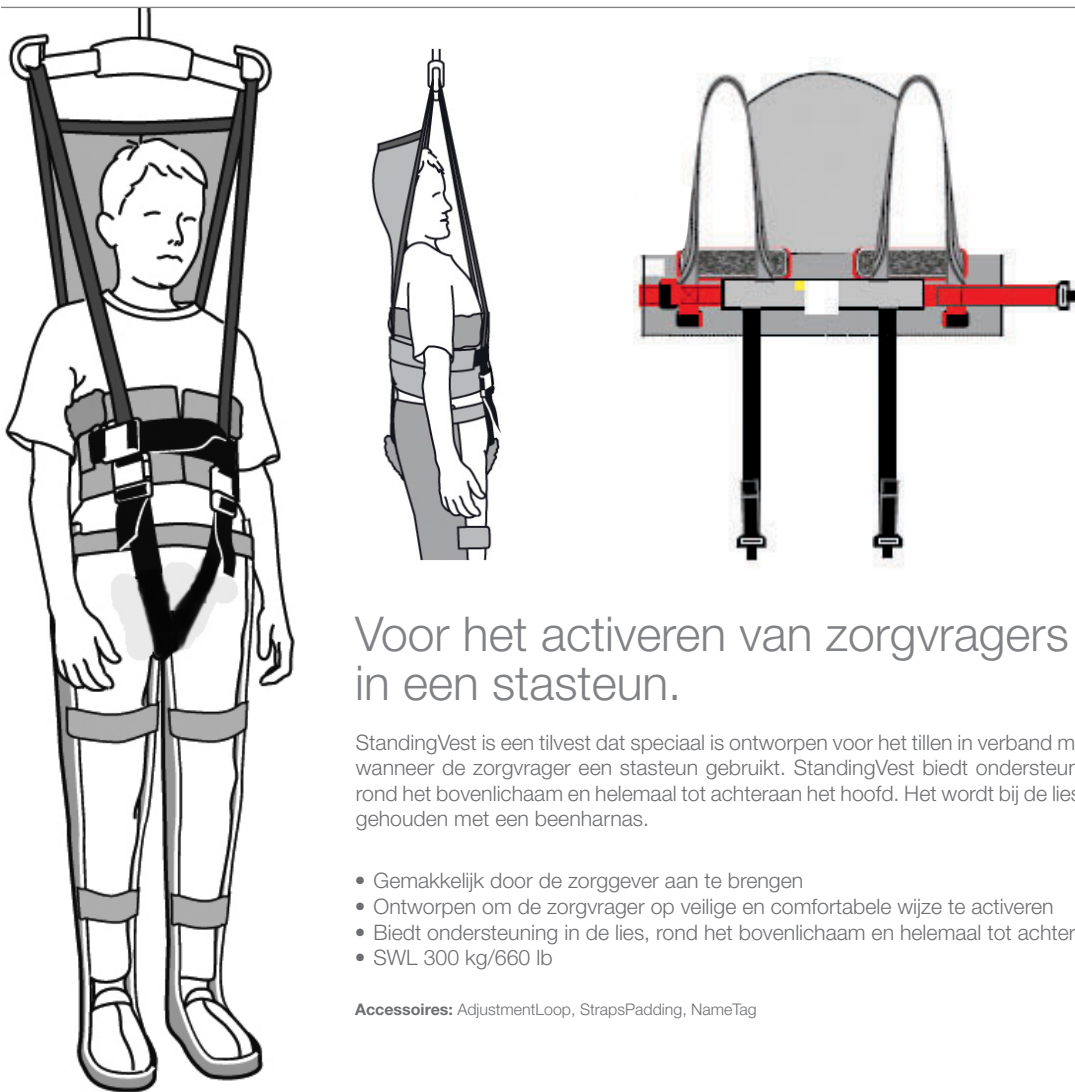
Materiaal/maat



ThoraxSling,
met zitondersteuning.



StandingVest




Voor het activeren van zorgvragers in een stasteun.

StandingVest is een tilvest dat speciaal is ontworpen voor het tillen in verband met looptraining wanneer de zorgvrager een stasteun gebruikt. StandingVest biedt ondersteuning in de lies, rond het bovenlichaam en helemaal tot achteraan het hoofd. Het wordt bij de lies op zijn plaats gehouden met een beenharnas.

- Gemakkelijk door de zorggever aan te brengen
- Ontworpen om de zorgvrager op veilige en comfortabele wijze te activeren
- Biedt ondersteuning in de lies, rond het bovenlichaam en helemaal tot achteraan het hoofd
- SWL 300 kg/660 lb

Accessoires: AdjustmentLoop, StrapsPadding, NameTag


Materiaal/maat



WalkingVest



Materiaal/maat



Voor looptraining in combinatie met een mobiele of stationaire lift.

WalkingVest is een vest dat is ontworpen voor opstaan en looptraining met behulp van een stationaire of mobiele lift.

WalkingVest biedt steun bij de lies en wordt op zijn plaats gehouden met een gewatteerd beenharnas.

- Gemakkelijk door de zorggever aan te brengen
- Ontworpen voor meer veiligheid en zekerheid tijdens looptraining
- Biedt goede ondersteuning in de lies en rond het bovenlichaam
- SWL 300 kg/660 lb

Accessoires: AdjustmentLoop, StrapsPadding, NameTag



BariVest




Om extreem brede en zware zorgvragers te activeren.

BariVest is een vest dat is ontworpen voor opstaan-, sta- en looptraining bij zorgvragers met een gewicht van 180 kg/397 lb of meer. Het kan worden gebruikt in combinatie met zowel mobiele als stationaire liften, met een vierpuntstijlk of met BariTurn. BariVest bestaat uit een ruggedeelte, een voorgedeelte en een smaller gedeelte in het midden om een comfortabele pasvorm in de lies mogelijk te maken. Het heeft twee lussen voor een tijk, zowel vooraan als achteraan, en riemen op drie niveaus.

- Gemakkelijk door de zorggever aan te brengen
- Ontworpen voor meer veiligheid en zekerheid tijdens opstaan-, sta- en looptraining
- Biedt goede ondersteuning in de lies en rond het bovenlichaam
- Speciaal model voor extreem brede en zware zorgvragers (meer dan 180 kg/397 lb)
- SWL 570 kg/1250 lb

Accessoires: NameTag, BariVest overtrek, beschermhoes voor het middengedeelte van BariVest

Materiaal/maat



LimbSling



Voor gemakkelijk tillen van een arm of been.

LimbSling is ontworpen om comfortabel en handig te helpen bij het optillen van het been of de arm van een zorgvrager, bijvoorbeeld om beter bij de behandeling te kunnen komen en zweren te verzorgen. LimbSling is uiterst praktisch voor brede en zware zorgvragers. LimbSling wordt aangebracht door het onder het te tillen ledemaat te plaatsen en de riemlussen aan het tiljuk vast te maken. LimbSling is verkrijgbaar in twee verschillende materialen en één maat

- Vereenvoudigt bijv. de behandeling of het verzorgen van zweren
- Uiterst praktisch voor brede en zware patiënten
- Ook verkrijgbaar in wegwerpmateriaal voor maximale hygiëne en veiligheid
- SWL 300 kg/660 lb (wegwerpmateriaal: SWL 150 kg/330 lb)

Accessoires: AdjustmentLoop, NameTag



LimbSling in wegwerpmateriaal.



LimbSling in polyester.

Materiaal/maat

Polyester, één maat,
SWL 300 kg/660 lb



Wegwerpmateriaal, één maat,
SWL 150 kg/330 lb

Accessoires voor tilbanden



AdjustmentLoop

AdjustmentLoop is een verlengband die hoofdzakelijk wordt gebruikt om de riemen van de tilband te verlengen tot de gewenste lengte; bijvoorbeeld om een meer liggende of een meer rechtop zittende positie mogelijk te maken, of om een beter evenwicht te bereiken, bijvoorbeeld voor zorgvragers met eenzijdige verlamming.

AdjustmentLoop is verkrijgbaar in twee lengten, beide voor maximaal 300 kg/660 lb.



HeadSupport

HeadSupport is een accessoire voor tilbanden, zonder hoofdondersteuning.

HeadSupport wordt rond het hoofd van de zorgvrager geplaatst, en vervolgens verbonden met de haken van het tiljuk om extra ondersteuning voor het hoofd te bieden. HeadSupport heeft drie alternatieve lussen aan beide zijden om de meest geschikte lengte te kunnen kiezen.

Wij bevelen een analyse aan van verschillende tilbandmodellen om vast te stellen of een tilband met ondersteuning voor het hoofd nodig is. HeadSupport is verkrijgbaar in één maat, voor maximaal 300 kg/660 lb.



SoftLegSupport

Drukgevoelige zorgvragers hebben soms extra zachte beensteunen nodig.

SoftLegSupports zijn gewatteerde hoezen die kunnen worden aangebracht op de beensecties van tilbanden met gescheiden beensteunen. SoftLegSupports worden per paar verkocht en zijn gemakkelijk door de zorggever aan te brengen



StrapsPadding

StrapsPadding zijn buisvormige opvullingen die worden gebruikt om de riemen van een tilband een extra omhulsel van zacht, uitwendig materiaal te geven wanneer de zorgvrager gevoelig is voor druk. StrapsPadding is ook verkrijgbaar als wegwerpmateriaal. StrapsPadding kan op verschillende manieren worden aangebracht voor meer comfort, bijvoorbeeld voor zorgvragers met een leunende zithouding en/of spasticiteit.

StrapsPadding kan worden gebruikt als accessoire bij alle tilbanden met gescheiden beensteunen. Ze worden bevestigd met klittenband en zijn zeer gemakkelijk aan te brengen, aan te passen of te verwijderen voor uitwassen.



NameTag

NameTag is een textiellabel dat gemakkelijk kan worden bevestigd, verwijderd of tussen producten kan worden gewisseld. NameTag kan worden gebruikt om alle tilbanden, riemen en andere hulpmiddelen en accessoires te labelen.

Het label is stevig bevestigd en kan worden gewassen op maximaal 90°C/194°F.



LoopTag

LoopTag is een accessoire voor tilbanden. Het wordt gebruikt voor het gemakkelijk en tijdelijk markeren van de tilbandlussen die voor een specifieke zorgvrager moeten worden gebruikt.

LoopTag is alleen verkrijgbaar in oranje en wordt geleverd in verpakkingen van vier stuks.

Toepassing volgens Direct Healthcare Group

Eenvoud is een van de belangrijkste basisprincipes van de producten van de Direct Healthcare Group. Het activeren en aanmoedigen van de zorgvrager om zijn of haar natuurlijke bewegingspatronen te gebruiken zijn twee andere belangrijke principes. Door in situaties gebruik te maken van de eigen kracht en mogelijkheden van de zorgvrager, kunnen we gemakkelijke, veilige en rustige transfers uitvoeren, terwijl we de spiertonus, het gevoel van onafhankelijkheid, de controle en de waardigheid van de zorgvrager helpen verbeteren.

Eenvoudig, handig aanbrengen van tilbanden

De functionele mogelijkheden en de behoefte aan steun van de zorgvrager bepalen de keuze van het tilbandmodel, maar ook de keuze van de toepassings- en verwijderingstechniek. Er zijn verschillende beproefde en algemeen gebruikte methoden voor het aanbrengen en verwijderen van tilbanden. Wij hebben deze methoden gedocumenteerd in de gebruiksaanwijzing van elk afzonderlijk tilbandmodel. Om de verplaatsing echter nog makkelijker te maken en vooral om de zorgvrager zoveel mogelijk te activeren, hebben we ook een aantal Direct Healthcare Group-methoden ontwikkeld.

Door kleine, eenvoudige en doeltreffende hulpmiddelen uit andere productgroepen van de Direct Healthcare Group te combineren met hulpmiddelen voor mechanisch tillen, kunnen wij veel verschillende, individuele oplossingen bieden voor alle soorten zorgvragers en situaties. We geven hier een paar voorbeelden. Natuurlijk laten onze getalenteerde productspecialisten en vertegenwoordigers u graag meer zien.

Neem contact met ons op voor meer informatie of om een presentatie of trainingssessie te boeken. Kijk hoe u contact met ons kunt opnemen op www.directhealthcaregroup.com.

Plaatsen van tilbanden met gescheiden beensteunen



Bij zitten in een stoel of rolstoel

De zorgvrager gebruikt ReTurn of de hoofdsteen om zichzelf te ondersteunen als hij voorover leunt. De zorggever houdt de tilband met één hand vast en leidt hem, met de andere hand in de applicatiezak aan de onderrand van de tilband, naar beneden, bij voorkeur, tot aan het staartbeen van de zorgvrager.



Vanuit liggende positie in bed

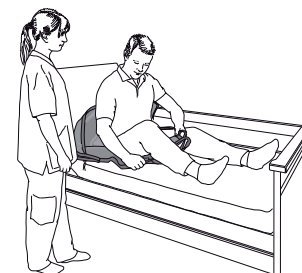
Met behulp van FlexiGrip kan een zorgvrager die in bed ligt, rechtop gaan zitten en voorover leunen op het onderliggende oppervlak. De zorggever kan dan eenvoudig de tilband op het onderliggende oppervlak achter de rug van de zorgvrager plaatsen. De middellijn van de tilband moet op één lijn liggen met de ruggengraat van de zorgvrager.

Plaatsen van beensteunen



Bij zitten in een stoel of rolstoel

De zorggever trekt de beensteunen naar voren langs de buitenkant van de dijen en zorgt ervoor dat ze aan beide kanten even lang zijn. De zorgvrager kan dan de beensteunen onder zijn benen plaatsen.



Vanuit liggende positie in bed

Een zorgvrager die in bed zit, kan ook helpen bij het aanbrengen van de beensteunen. De zorggever zorgt ervoor dat de zorgvrager voldoende zijdelingse steun heeft, zodat hij zijn evenwicht niet verliest en uit het bed valt.



ReTurn7500i

Gebruik de kracht die er is
ReTurn stimuleert het natuurlijke bewegingspatroon tijdens het opstaan en versterkt tegelijkertijd de spieren en het functionele vermogen. Voor de zorggever maakt ReTurn ook een veilige verplaatsing mogelijk zonder zwaar te hoeven tillen.



FlexiGrip

Traint zowel buik- als armspieren
FlexiGrip is een eenvoudig, doeltreffend hulpmiddel bij het opstaan dat op het voeteneind van het bed wordt gemonteerd en door de zorgvrager wordt aangewend om geleidelijk rechtop te komen van een liggende naar een zittende positie.

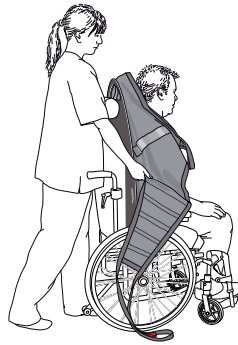
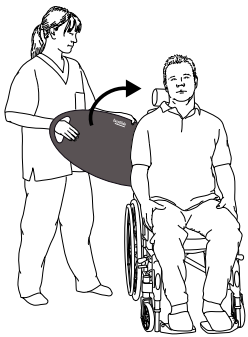
EasyGlide

Voor horizontale verplaatsingen

EasyGlide is een dun, buigzaam glijplank voor horizontale verplaatsingen en voor hogerop herpositioneren in bed. EasyGlide kan ook worden gebruikt als hulpmiddel bij het plaatsen van een tilband, zowel in liggende als zittende positie.



Aanbrengen van tilbanden met gescheiden beensteunen

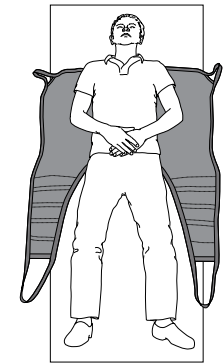
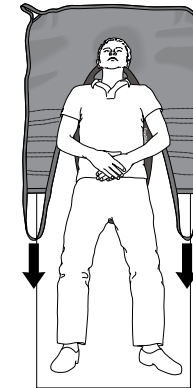



Zittend in een stoel of rolstoel

De zorggever plaatst twee EasyGlides, de een op de ander, tussen de onderrug van de zorgvrager en de rolstoel, en draait ze dan naar boven tot ze de rug van de zorgvrager bedekken.

De zorggever plaatst dan de tilband tussen de glijplanken, en trekt de tilband (die tussen de glijplanken schuift) helemaal tot aan het staartbeen van de zorgvrager. De glijplanken worden verwijderd voordat de beensteunen worden aangebracht.

Aanbrengen van tilbanden met gescheiden of niet-gescheiden beensteunen



Vanuit liggende positie in bed, op een onderzoekstafel of de vloer

De zorggever plaatst twee EasyGlides onder de holte in de onderrug van de zorgvrager en in een rechte hoek ten opzichte van de wervelkolom.

De glijplanken worden naar boven gedraaid, onder de nek van de zorgvrager, tot ze onder de zorgvrager liggen en op één lijn met de wervelkolom.

De tilband wordt geplaatst met de markering naar het onderliggende oppervlak gericht. De tilband wordt naar beneden getrokken, tussen de glijplanken door, helemaal tot aan het staartbeen van de zorgvrager.

Zorg ervoor dat de tilband in het midden onder de zorgvrager is geplaatst voordat de schuifplanken worden verwijderd en de beensteunen worden aangebracht.

Plaatsen van beensteunen



Zittend in een stoel of rolstoel

Met FootStool onder de voeten van de zorgvrager worden de benen omhoog getild en wordt de wrijving onder de dijen verminderd. Hierdoor kunnen de beensteunen eenvoudiger en gemakkelijker worden aangebracht.



Vanuit liggende positie in bed

De zorggever plaatst een ReadySlide onder de dijen van de zorgvrager om wrijving te verminderen. De beensteunen van de tilband worden dan onder de dijen geschoven, tussen de ReadySlide en het onderliggende oppervlak, en aan de andere kant, tussen de benen van de zorgvrager, weggetrokken.



FootStool

Brengt de knieën van de zorgvrager omhoog

FootStool wordt gebruikt om de knieën van de zorgvrager op te trekken voor een veiligere, eenvoudigere, zittende transfer. Het is ook een praktisch hulpmiddel dat steun biedt onder de voeten tijdens het toiletbezoek of bij het verder naar achteren plaatsen van de zorgvrager in een stoel of rolstoel. Er is een hoes verkrijgbaar voor FootStool.



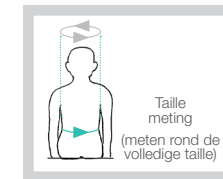
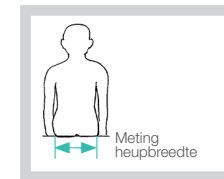
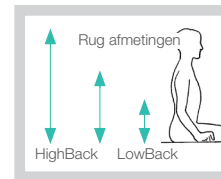
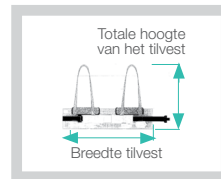
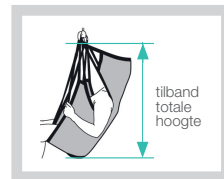
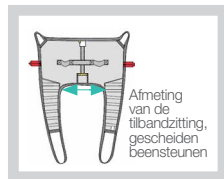
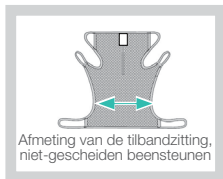
ReadySlide

Een dunne en buigzame glijmat

ReadySlide is een zeer gebruiksvriendelijk glijzeil die in verschillende maten verkrijgbaar is en kan worden gebruikt om verschillende soorten horizontale verplaatsingen, herpositionering in zittende positie of het aanbrengen van tilbanden in zittende positie te vergemakkelijken.

Maatgids voor tilbanden








- Om te bepalen welk model, welke maat en welk materiaal het meest geschikt zijn voor de individuele zorgvrager, is het altijd essentieel om individueel te passen.
- De afmetingen en aanbevelingen in de maattabel zijn slechts bedoeld als hulpmiddel bij de keuze van tilbanden.
- De zitbreedte van de tilband geeft een indicatie van hoe breed de heupen (trochanterbreedte) van de zorgvrager kunnen zijn. De trochanterbreedte van de zorgvrager moet binnen +/- 5 cm / 2" van de zitbreedte van de tilband liggen.
- De tilband is te groot als het zitvlak van de zorgvrager bij de onderste opening te ver naar buiten schuift, of als de beensteunen naar voren schuiven in de richting van de knieholten van de zorgvrager.
- De tilband is te klein als het gezicht van de zorgvrager zich te dicht bij het tiljuk bevindt, als de beensteunen schuren bij de lies, of als de tilband te strak lijkt te zitten of te strak aanvoelt.








Gescheiden beensteunen/hoge rugsteun

	Art.-nr.	Productnaam	Materiaal/Omschrijving	SWL	Maat	Aanb. gewicht zorgvrager	Tilbandzitting afmeting	Totale hoogte tilband	
	40800002	HighBackSling	polyester	300 kg / 660 lbs	XXS	10-25 kg / 22-55 lbs	20 cm / 8"	77 cm / 30"	
	40800003	HighBackSling	polyester	300 kg / 660 lbs	XS	20-35 kg / 44-77 lbs	25 cm / 10"	85 cm / 33"	
	40800004	HighBackSling	polyester	300 kg / 660 lbs	S	30-55 kg / 66-122 lbs	35 cm / 14"	91 cm / 36"	
	40800006	HighBackSling	polyester	300 kg / 660 lbs	M	50-90 kg / 110-198 lbs	45 cm / 18"	94 cm / 37"	
	40800007	HighBackSling	polyester	300 kg / 660 lbs	L	80-110 kg / 176-242 lbs	56 cm / 22"	98 cm / 39"	
	40800008	HighBackSling	polyester	300 kg / 660 lbs	XL	110-160 kg / 242-353 lbs	62 cm / 24"	98 cm / 39"	
	40800009	HighBackSling	polyester	300 kg / 660 lbs	XXL	130-200 kg / 287-441 lbs	70 cm / 28"	102 cm / 40"	
		40820002	HighBackSling	polyester net	300 kg / 660 lbs	XXS	10-25 kg / 22-55 lbs	20 cm / 8"	77 cm / 30"
		40820003	HighBackSling	polyester net	300 kg / 660 lbs	XS	20-35 kg / 44-77 lbs	25 cm / 10"	85 cm / 33"
40820004		HighBackSling	polyester net	300 kg / 660 lbs	S	30-55 kg / 66-122 lbs	35 cm / 14"	91 cm / 36"	
40820006		HighBackSling	polyester net	300 kg / 660 lbs	M	50-90 kg / 110-198 lbs	45 cm / 18"	94 cm / 37"	
40820007		HighBackSling	polyester net	300 kg / 660 lbs	L	80-110 kg / 176-242 lbs	56 cm / 22"	98 cm / 39"	
40820008		HighBackSling	polyester net	300 kg / 660 lbs	XL	110-160 kg / 242-353 lbs	62 cm / 24"	98 cm / 39"	
40820009		HighBackSling	polyester net	300 kg / 660 lbs	XXL	130-200 kg / 287-441 lbs	70 cm / 28"	102 cm / 40"	


Gescheiden beensteunen/hoge rugsteun (vervolg op vorige pagina)

Art.-nr.	Productnaam	Materiaal/Omschrijving	SWL	Maat	Aanb. gewicht zorgvrager	Tilbandzitting afmeting	Totale hoogte tilband	
	40822002	HighBackSling	polyester net, <i>not reinforced</i>	300 kg / 660 lbs	XXS	10-25 kg / 22-55 lbs	20 cm / 8"	77 cm / 30"
	40822003	HighBackSling	polyester net, <i>not reinforced</i>	300 kg / 660 lbs	XS	20-35 kg / 44-77 lbs	25 cm / 10"	85 cm / 33"
	40822004	HighBackSling	polyester net, <i>not reinforced</i>	300 kg / 660 lbs	S	30-55 kg / 66-122 lbs	35 cm / 14"	91 cm / 36"
	40822006	HighBackSling	polyester net, <i>not reinforced</i>	300 kg / 660 lbs	M	50-90 kg / 110-198 lbs	45 cm / 18"	94 cm / 37"
	40822007	HighBackSling	polyester net, <i>not reinforced</i>	300 kg / 660 lbs	L	80-110 kg / 176-243 lbs	56 cm / 22"	98 cm / 39"
	40822008	HighBackSling	polyester net, <i>not reinforced</i>	300 kg / 660 lbs	XL	110-160 kg / 242-353 lbs	62 cm / 24"	98 cm / 39"
	40822009	HighBackSling	polyester net, <i>not reinforced</i>	300 kg / 660 lbs	XXL	130-200 kg / 287-441 lbs	70 cm / 28"	102 cm / 40"
	40852002	HighBackSling	plastic net	300 kg / 660 lbs	XXS	10-25 kg / 22-55 lbs	20 cm / 8"	77 cm / 30"
	40852003	HighBackSling	plastic net	300 kg / 660 lbs	XS	20-35 kg / 44-77 lbs	25 cm / 10"	85 cm / 33"
	40852004	HighBackSling	plastic net	300 kg / 660 lbs	S	30-55 kg / 66-122 lbs	35 cm / 14"	91 cm / 36"
	40852006	HighBackSling	plastic net	300 kg / 660 lbs	M	50-90 kg / 110-198 lbs	45 cm / 18"	94 cm / 37"
	40852007	HighBackSling	plastic net	300 kg / 660 lbs	L	80-110 kg / 176-242 lbs	56 cm / 22"	98 cm / 39"
	40852008	HighBackSling	plastic net	300 kg / 660 lbs	XL	110-160 kg / 242-353 lbs	62 cm / 24"	98 cm / 39"
	40852009	HighBackSling	plastic net	300 kg / 660 lbs	XXL	130-200 kg / 287-441 lbs	70 cm / 28"	102 cm / 40"
	40890004	HighBackSling	disposable, <i>non-woven</i>	200 kg / 440 lbs	S	30-55 kg / 66-122 lbs	35 cm / 14"	91 cm / 36"
	40890006	HighBackSling	disposable, <i>non-woven</i>	200 kg / 440 lbs	M	50-90 kg / 110-198 lbs	45 cm / 18"	94 cm / 37"
	40890007	HighBackSling	disposable, <i>non-woven</i>	200 kg / 440 lbs	L	80-110 kg / 176-242 lbs	56 cm / 22"	98 cm / 39"
	40890008	HighBackSling	disposable, <i>non-woven</i>	200 kg / 440 lbs	XL	110-160 kg / 242-353 lbs	62 cm / 24"	98 cm / 39"
	40890009	HighBackSling	disposable, <i>non-woven</i>	300 kg / 660 lbs	XXL	150-250 kg / 330-551 lbs	70 cm / 28"	102 cm / 40"
	40700002	ShellHBSling	polyester	300 kg / 660 lbs	XXS	10-30 kg / 22-66 lbs	17 cm / 7"	80 cm / 31"
	40700003	ShellHBSling	polyester	300 kg / 660 lbs	XS	20-35 kg / 44-77 lbs	25 cm / 10"	85 cm / 33"
	40700004	ShellHBSling	polyester	300 kg / 660 lbs	S	30-55 kg / 66-122 lbs	35 cm / 14"	94 cm / 37"
	40700006	ShellHBSling	polyester	300 kg / 660 lbs	M	50-90 kg / 110-198 lbs	40 cm / 16"	97 cm / 38"
	40700007	ShellHBSling	polyester	300 kg / 660 lbs	L	80-120 kg / 176-265 lbs	45 cm / 18"	98 cm / 39"
	40700008	ShellHBSling	polyester	300 kg / 660 lbs	XL	110-160 kg / 242-353 lbs	55 cm / 22"	100 cm / 39"
	40700009	ShellHBSling	polyester	300 kg / 660 lbs	XXL	150-210 kg / 331-463 lbs	65 cm / 26"	100 cm / 39"
	42520002	FlexibleSling	polyester net	300 kg / 660 lbs	XXS	10-30 kg / 22-66 lbs	20 cm / 8"	75 cm / 30"
	42520003	FlexibleSling	polyester net	300 kg / 660 lbs	XS	20-35 kg / 44-77 lbs	25 cm / 10"	81 cm / 32"
	42520004	FlexibleSling	polyester net	300 kg / 660 lbs	S	25-55 kg / 55-121 lbs	35 cm / 14"	90 cm / 35"
	42520006	FlexibleSling	polyester net	300 kg / 660 lbs	M	50-75 kg / 110-165 lbs	45 cm / 18"	102 cm / 40"
	42520007	FlexibleSling	polyester net	300 kg / 660 lbs	L	70-110 kg / 154-242 lbs	55 cm / 22"	102 cm / 40"
	42520008	FlexibleSling	polyester net	300 kg / 660 lbs	XL	100-130 kg / 220-287 lbs	65 cm / 26"	104 cm / 41"
	42522002	FlexibleSling	polyester net, <i>not reinforced</i>	300 kg / 660 lbs	XXS	10-30 kg / 22-66 lbs	20 cm / 8"	75 cm / 30"
	42522003	FlexibleSling	polyester net, <i>not reinforced</i>	300 kg / 660 lbs	XS	20-35 kg / 44-77 lbs	25 cm / 10"	81 cm / 32"
	42522004	FlexibleSling	polyester net, <i>not reinforced</i>	300 kg / 660 lbs	S	25-55 kg / 55-121 lbs	35 cm / 14"	90 cm / 35"
	42522006	FlexibleSling	polyester net, <i>not reinforced</i>	300 kg / 660 lbs	M	50-75 kg / 110-165 lbs	45 cm / 18"	102 cm / 40"
	42522007	FlexibleSling	polyester net, <i>not reinforced</i>	300 kg / 660 lbs	L	70-110 kg / 154-242 lbs	55 cm / 22"	102 cm / 40"
	42522008	FlexibleSling	polyester net, <i>not reinforced</i>	300 kg / 660 lbs	XL	100-130 kg / 220-287 lbs	65 cm / 26"	104 cm / 41"
	42800004	AmpHBSling	polyester	300 kg / 660 lbs	S	35-60 kg / 77-132 lbs	37 cm / 15"	90 cm / 35"
	42800006	AmpHBSling	polyester	300 kg / 660 lbs	M	50-80 kg / 110-176 lbs	45 cm / 18"	97 cm / 38"
	42800007	AmpHBSling	polyester	300 kg / 660 lbs	L	70-110 kg / 154-242 lbs	50 cm / 20"	100 cm / 39"
	42800008	AmpHBSling	polyester	300 kg / 660 lbs	XL	100-130 kg / 220-286 lbs	60 cm / 24"	100 cm / 39"

Gescheiden beensteunen/schouderhoge rugsteun

	Art.-nr.	Productnaam	Materiaal/Omschrijving	SWL	Maat	Aanb. gewicht zorgvrager	Tilbandzitting afmeting	Totale hoogte tilband	
	40500002	BasicSling	polyester	300 kg / 660 lbs	XXS	10-25 kg / 22-55 lbs	21 cm / 8"	63 cm / 25"	
	40500003	BasicSling	polyester	300 kg / 660 lbs	XS	20-35 kg / 44-77 lbs	27 cm / 11"	65 cm / 26"	
	40500004	BasicSling	polyester	300 kg / 660 lbs	S	35-55 kg / 77-121 lbs	37 cm / 15"	77 cm / 30"	
	40500006	BasicSling	polyester	300 kg / 660 lbs	M	45-80 kg / 99-176 lbs	50 cm / 20"	89 cm / 35"	
	40500007	BasicSling	polyester	300 kg / 660 lbs	L	75-110 kg / 165-242 lbs	60 cm / 24"	95 cm / 37"	
	40500008	BasicSling	polyester	300 kg / 660 lbs	XL	100-150 kg / 220-330 lbs	65 cm / 26"	98 cm / 39"	
	40500009	BasicSling	polyester	300 kg / 660 lbs	XXL	140-200 kg / 309-441 lbs	75 cm / 30"	98 cm / 39"	
		40520002	BasicSling	polyester net	300 kg / 660 lbs	XXS	10-25 kg / 22-55 lbs	21 cm / 8"	63 cm / 25"
		40520003	BasicSling	polyester net	300 kg / 660 lbs	XS	20-35 kg / 44-77 lbs	27 cm / 11"	65 cm / 26"
40520004		BasicSling	polyester net	300 kg / 660 lbs	S	35-55 kg / 77-121 lbs	37 cm / 15"	77 cm / 30"	
40520006		BasicSling	polyester net	300 kg / 660 lbs	M	45-80 kg / 99-176 lbs	50 cm / 20"	89 cm / 35"	
40520007		BasicSling	polyester net	300 kg / 660 lbs	L	75-110 kg / 165-242 lbs	60 cm / 24"	95 cm / 37"	
40520008		BasicSling	polyester net	300 kg / 660 lbs	XL	100-150 kg / 220-330 lbs	65 cm / 26"	98 cm / 39"	
40520009		BasicSling	polyester net	300 kg / 660 lbs	XXL	140-200 kg / 309-441 lbs	75 cm / 30"	98 cm / 39"	
		40522002	BasicSling	polyester net, <i>not reinforced</i>	300 kg / 660 lbs	XXS	10-25 kg / 22-55 lbs	21 cm / 8"	63 cm / 25"
		40522003	BasicSling	polyester net, <i>not reinforced</i>	300 kg / 660 lbs	XS	20-35 kg / 44-77 lbs	27 cm / 11"	65 cm / 26"
	40522004	BasicSling	polyester net, <i>not reinforced</i>	300 kg / 660 lbs	S	35-55 kg / 77-121 lbs	37 cm / 15"	77 cm / 30"	
	40522006	BasicSling	polyester net, <i>not reinforced</i>	300 kg / 660 lbs	M	45-80 kg / 99-176 lbs	50 cm / 20"	89 cm / 35"	
	40522007	BasicSling	polyester net, <i>not reinforced</i>	300 kg / 660 lbs	L	75-110 kg / 165-242 lbs	60 cm / 24"	95 cm / 37"	
	40522008	BasicSling	polyester net, <i>not reinforced</i>	300 kg / 660 lbs	XL	100-150 kg / 220-330 lbs	65 cm / 26"	98 cm / 39"	
	40522009	BasicSling	polyester net, <i>not reinforced</i>	300 kg / 660 lbs	XXL	140-200 kg / 309-441 lbs	75 cm / 30"	98 cm / 39"	
		42700003	AmpSling	polyester	300 kg / 660 lbs	XS	20-40 kg / 44-88 lbs	27 cm / 11"	85 cm / 33"
		42700004	AmpSling	polyester	300 kg / 660 lbs	S	35-60 kg / 77-133 lbs	37 cm / 15"	90 cm / 35"
42700006		AmpSling	polyester	300 kg / 660 lbs	M	50-80 kg / 110-176 lbs	45 cm / 18"	97 cm / 38"	
42700007		AmpSling	polyester	300 kg / 660 lbs	L	70-110 kg / 154-242 lbs	50 cm / 20"	100 cm / 39"	
42700008		AmpSling	polyester	300 kg / 660 lbs	XL	100-130 kg / 220-287 lbs	60 cm / 24"	100 cm / 39"	
42700009		AmpSling	polyester	300 kg / 660 lbs	XXL	120-180 kg / 265-397 lbs	70 cm / 28"	100 cm / 39"	
		42720003	AmpSling	polyester net	300 kg / 660 lbs	XS	20-40 kg / 44-88 lbs	27 cm / 11"	85 cm / 33"
		42720004	AmpSling	polyester net	300 kg / 660 lbs	S	35-60 kg / 77-133 lbs	37 cm / 15"	90 cm / 35"
		42720006	AmpSling	polyester net	300 kg / 660 lbs	M	50-80 kg / 110-176 lbs	45 cm / 18"	97 cm / 38"
	42720007	AmpSling	polyester net	300 kg / 660 lbs	L	70-110 kg / 154-242 lbs	50 cm / 20"	100 cm / 39"	
	42720008	AmpSling	polyester net	300 kg / 660 lbs	XL	100-130 kg / 220-287 lbs	60 cm / 24"	100 cm / 39"	
	42720009	AmpSling	polyester net	300 kg / 660 lbs	XXL	120-180 kg / 265-397 lbs	70 cm / 28"	100 cm / 39"	

Gescheiden beensteunen/lage rugsteun

	Art.-nr.	Productnaam	Materiaal	SWL	Maat	Aanb. gewicht zorgvrager	Tilbandzitting afmeting	Totale hoogte tilband
	40200002	LowBackSling	polyester	300 kg / 660 lbs	XXS	10-25 kg / 22-55 lbs	21 cm / 8"	60 cm / 24"
	40200003	LowBackSling	polyester	300 kg / 660 lbs	XS	20-35 kg / 44-77 lbs	27 cm / 11"	60 cm / 24"
	40200004	LowBackSling	polyester	300 kg / 660 lbs	S	30-50 kg / 66-110 lbs	37 cm / 15"	77 cm / 30"
	40200006	LowBackSling	polyester	300 kg / 660 lbs	M	45-80 kg / 99-176 lbs	47 cm / 18"	85 cm / 33"
	40200007	LowBackSling	polyester	300 kg / 660 lbs	L	75-110 kg / 165-242 lbs	57 cm / 22"	90 cm / 35"
	40200008	LowBackSling	polyester	300 kg / 660 lbs	XL	100-140 kg / 220-309 lbs	67 cm / 26"	92 cm / 36"
	40200009	LowBackSling	polyester	300 kg / 660 lbs	XXL	130-190 kg / 287-419 lbs	77 cm / 30"	92 cm / 36"

Gescheiden beensteunen/lage rugsteun (vervolg op vorige pagina)



Art.-nr.	Productnaam	Materiaal	SWL	Maat	Aanb. gewicht zorgvrager	Tilbandzitting afmeting	Totale hoogte tilband
40220002	LowBackSling	polyester net	300 kg / 660 lbs	XXS	10-25 kg / 22-55 lbs	21 cm / 8"	60 cm / 24"
40220003	LowBackSling	polyester net	300 kg / 660 lbs	XS	20-35 kg / 44-77 lbs	27 cm / 11"	60 cm / 24"
40220004	LowBackSling	polyester net	300 kg / 660 lbs	S	30-50 kg / 66-110 lbs	37 cm / 15"	77 cm / 30"
40220006	LowBackSling	polyester net	300 kg / 660 lbs	M	45-80 kg / 99-176 lbs	47 cm / 18"	85 cm / 33"
40220007	LowBackSling	polyester net	300 kg / 660 lbs	L	75-110 kg / 165-242 lbs	57 cm / 22"	90 cm / 35"
40220008	LowBackSling	polyester net	300 kg / 660 lbs	XL	100-140 kg / 220-309 lbs	67 cm / 26"	92 cm / 36"
40220009	LowBackSling	polyester net	300 kg / 660 lbs	XXL	130-190 kg / 287-419 lbs	77 cm / 30"	92 cm / 36"

Niet-gescheiden beensteunen/hoge en schouderhoge rugsteun



Art.-nr.	Productnaam	Materiaal	SWL	Maat	Aanb. gewicht zorgvrager	Tilbandzitting afmeting	Totale hoogte tilband
42521003	FlexibleSling, <i>undivided</i>	polyester net	300 kg / 660 lbs	XS	20-40 kg / 44-88 lbs	75 cm / 30"	80 cm / 31"
42521004	FlexibleSling, <i>undivided</i>	polyester net	300 kg / 660 lbs	S	30-70 kg / 66-154 lbs	85 cm / 33"	85 cm / 33"
42521006	FlexibleSling, <i>undivided</i>	polyester net	300 kg / 660 lbs	M	60-90 kg / 132-198 lbs	94 cm / 37"	93 cm / 37"
42521007	FlexibleSling, <i>undivided</i>	polyester net	300 kg / 660 lbs	L	80-130 kg / 176-287 lbs	105 cm / 41"	96 cm / 38"
42521008	FlexibleSling, <i>undivided</i>	polyester net	300 kg / 660 lbs	XL	110-180 kg / 242-397 lbs	115 cm / 45"	98 cm / 39"



41522003	ClassicHBSling	polyester net	300 kg / 660 lbs	XS	20-40 kg / 44-88 lbs	30 cm / 12"	95 cm / 37"
41522004	ClassicHBSling	polyester net	300 kg / 660 lbs	S	30-60 kg / 66-132 lbs	40 cm / 16"	98 cm / 39"
41522006	ClassicHBSling	polyester net	300 kg / 660 lbs	M	55-85 kg / 121-187 lbs	48 cm / 19"	106 cm / 42"
41522007	ClassicHBSling	polyester net	300 kg / 660 lbs	L	80-120 kg / 176-265 lbs	65 cm / 26"	110 cm / 43"
41522008	ClassicHBSling	polyester net	300 kg / 660 lbs	XL	110-140 kg / 242-309 lbs	80 cm / 31"	115 cm / 45"



41222003	ClassicSling	polyester net	300 kg / 660 lbs	XS	20-40 kg / 44-88 lbs	30 cm / 12"	80 cm / 31"
41222004	ClassicSling	polyester net	300 kg / 660 lbs	S	30-60 kg / 66-132 lbs	38 cm / 15"	90 cm / 35"
41222006	ClassicSling	polyester net	300 kg / 660 lbs	M	55-85 kg / 121-187 lbs	46 cm / 18"	95 cm / 37"
41222007	ClassicSling	polyester net	300 kg / 660 lbs	L	80-120 kg / 176-265 lbs	63 cm / 25"	98 cm / 38"
41222008	ClassicSling	polyester net	300 kg / 660 lbs	XL	110-140 kg / 242-309 lbs	80 cm / 31"	100 cm / 39"



47001010	BariSling	polyester	570 kg / 1250 lbs	XXXL	200-350 kg / 441-771 lbs	-	-
47001011	BariSling	polyester	570 kg / 1250 lbs	XXXXL	250-570 kg / 551-1257 lbs	-	-

Naar en van het toilet/hoge rugsteun en schouderhoogte



Art.-nr.	Productnaam	Materiaal	SWL	Maat	Aanb. gewicht zorgvrager	Tilbandzitting afmeting	Totale hoogte tilband
43704002	HygieneHBSling	polyester	300 kg / 660 lbs	XXS	10-30 kg / 22-66 lbs	25 cm / 10"	92 cm / 36"
43704003	HygieneHBSling	polyester	300 kg / 660 lbs	XS	25-45 kg / 55-99 lbs	28 cm / 11"	92 cm / 36"
43704004	HygieneHBSling	polyester	300 kg / 660 lbs	S	40-60 kg / 88-132 lbs	30 cm / 12"	96 cm / 38"
43704006	HygieneHBSling	polyester	300 kg / 660 lbs	M	55-80 kg / 121-176 lbs	35 cm / 14"	102 cm / 40"
43704007	HygieneHBSling	polyester	300 kg / 660 lbs	L	75-110 kg / 165-242 lbs	41 cm / 16"	102 cm / 40"
43704008	HygieneHBSling	polyester	300 kg / 660 lbs	XL	90-130 kg / 198-287 lbs	46 cm / 18"	104 cm / 41"
43704009	HygieneHBSling	polyester	300 kg / 660 lbs	XXL	120-170 kg / 265-376 lbs	60 cm / 24"	104 cm / 41"



42521403	FlexibleSling, <i>undivided</i> *	polyester net	300 kg / 660 lbs	XS	20-40 kg / 44-88 lbs	75 cm / 30"	80 cm / 31"
42521404	FlexibleSling, <i>undivided</i> *	polyester net	300 kg / 660 lbs	S	30-70 kg / 66-154 lbs	85 cm / 33"	85 cm / 33"
42521406	FlexibleSling, <i>undivided</i> *	polyester net	300 kg / 660 lbs	M	60-90 kg / 132-198 lbs	94 cm / 37"	93 cm / 37"
42521407	FlexibleSling, <i>undivided</i> *	polyester net	300 kg / 660 lbs	L	80-130 kg / 176-287 lbs	105 cm / 41"	96 cm / 38"
42521408	FlexibleSling, <i>undivided</i> *	polyester net	300 kg / 660 lbs	XL	110-180 kg / 242-397 lbs	115 cm / 45"	98 cm / 38"

*) met toiletopening



Naar en van het toilet/hoge en schouderhoge rugsteun (vervolg van vorige pagina)

Art.-nr.	Productnaam	Materiaal	SWL	Maat	Aanb. gewicht zorgvrager	Tilbandzitting afmeting	Totale hoogte tilband
41221404	ClassicSling, with commode opening	polyester net	300 kg / 660 lbs	S	30-60 kg / 66-132 lbs	38 cm / 15"	90 cm / 35"
41221406	ClassicSling, with commode opening	polyester net	300 kg / 660 lbs	M	55-85 kg / 121-187 lbs	46 cm / 18"	95 cm / 37"
41221407	ClassicSling, with commode opening	polyester net	300 kg / 660 lbs	L	80-120 kg / 132-198 lbs	63 cm / 25"	98 cm / 38"

Naar en van het toilet/lage rugsteun



Art.-nr.	Productnaam	Materiaal/Omschrijving	SWL	Maat	Aanb. gewicht zorgvrager	Tilbandzitting afmeting	Totale hoogte tilband
43504002	HygieneSling	polyester, with belt	300 kg / 660 lbs	XXS	10-30 kg / 22-66 lbs	25 cm / 10"	50 cm / 20"
43504003	HygieneSling	polyester, with belt	300 kg / 660 lbs	XS	25-45 kg / 55-99 lbs	35 cm / 14"	65 cm / 26"
43504004	HygieneSling	polyester, with belt	300 kg / 660 lbs	S	40-60 kg / 88-132 lbs	48 cm / 19"	75 cm / 30"
43504006	HygieneSling	polyester, with belt	300 kg / 660 lbs	M	55-85 kg / 121-187 lbs	55 cm / 22"	87 cm / 35"
43504007	HygieneSling	polyester, with belt	300 kg / 660 lbs	L	75-100 kg / 165-220 lbs	60 cm / 24"	93 cm / 37"
43504008	HygieneSling	polyester, with belt	300 kg / 660 lbs	XL	90-130 kg / 198-287 lbs	80 cm / 31"	95 cm / 37"
43504009	HygieneSling	polyester, with belt	300 kg / 660 lbs	XXL	120-170 kg / 265-376 lbs	90 cm / 35"	95 cm / 37"



43604002	HygieneSling	polyester, without belt	300 kg / 660 lbs	XXS	10-30 kg / 22-66 lbs	25 cm / 10"	50 cm / 20"
43604003	HygieneSling	polyester, without belt	300 kg / 660 lbs	XS	25-45 kg / 55-99 lbs	35 cm / 14"	65 cm / 26"
43604004	HygieneSling	polyester, without belt	300 kg / 660 lbs	S	40-60 kg / 88-132 lbs	48 cm / 19"	75 cm / 30"
43604006	HygieneSling	polyester, without belt	300 kg / 660 lbs	M	55-85 kg / 121-187 lbs	55 cm / 22"	87 cm / 35"
43604007	HygieneSling	polyester, without belt	300 kg / 660 lbs	L	75-100 kg / 165-220 lbs	60 cm / 24"	93 cm / 37"
43604008	HygieneSling	polyester, without belt	300 kg / 660 lbs	XL	90-130 kg / 198-287 lbs	80 cm / 31"	95 cm / 37"
43604009	HygieneSling	polyester, without belt	300 kg / 660 lbs	XXL	120-170 kg / 265-376 lbs	90 cm / 35"	95 cm / 37"



43904003	HygieneSling	polyester, extra back support	300 kg / 660 lbs	XS	25-45 kg / 55-99 lbs	35 cm / 14"	65 cm / 26"
43904004	HygieneSling	polyester, extra back support	300 kg / 660 lbs	S	40-60 kg / 88-132 lbs	48 cm / 19"	75 cm / 30"
43904006	HygieneSling	polyester, extra back support	300 kg / 660 lbs	M	55-85 kg / 121-187 lbs	55 cm / 22"	87 cm / 35"
43904007	HygieneSling	polyester, extra back support	300 kg / 660 lbs	L	75-100 kg / 165-220 lbs	60 cm / 24"	93 cm / 37"
43904008	HygieneSling	polyester, extra back support	300 kg / 660 lbs	XL	90-130 kg / 198-287 lbs	80 cm / 31"	95 cm / 37"



43804002	HygieneLBSling	polyester	300 kg / 660 lbs	XXS	10-30 kg / 22-66 lbs	60 cm / 24"	92 cm / 36"
43804003	HygieneLBSling	polyester	300 kg / 660 lbs	XS	25-45 kg / 55-99 lbs	70 cm / 28"	92 cm / 36"
43804004	HygieneLBSling	polyester	300 kg / 660 lbs	S	40-60 kg / 88-132 lbs	80 cm / 31"	96 cm / 38"
43804006	HygieneLBSling	polyester	300 kg / 660 lbs	M	55-80 kg / 121-176 lbs	95 cm / 37"	102 cm / 40"
43804007	HygieneLBSling	polyester	300 kg / 660 lbs	L	75-110 kg / 165-242 lbs	110 cm / 43"	102 cm / 40"
43804008	HygieneLBSling	polyester	300 kg / 660 lbs	XL	90-130 kg / 198-287 lbs	130 cm / 51"	104 cm / 41"
43804009	HygieneLBSling	polyester	300 kg / 660 lbs	XXL	120-170 kg / 265-376 lbs	150 cm / 59"	104 cm / 41"

Horizontaal tillen/draaien



Art.-nr.	Productnaam	Materiaal/Omschrijving	SWL	Maat	Aanb. gewicht zorgvrager	Lengte	Gewicht
46502007	StretcherSling	polyester	300 kg / 660 lbs	one size	50-200 kg / 110-441 lbs	180 cm / 71"	86 cm / 34"
46592007	StretcherSling	disposable, non-woven	300 kg / 660 lbs	one size	50-200 kg / 110-441 lbs	180 cm / 71"	86 cm / 34"



47522007	SafeHandlingSheet	polyesternet	300 kg/660 lb	L	50-300 kg/110-661 lb	240 cm/94"	115 cm/45"
47542007	SafeHandlingSheet	polyesternet/WendyLett4Way	300 kg/660 lb	L	50-300 kg/110-661 lb	240 cm/94"	115 cm/45"
47502008	SafeHandlingSheet	polyester	400 kg/900 lb	XL	50-400 kg/110-881 lb	240 cm/94"	115 cm/45"
47502009	SafeHandlingSheet	polyester, verstevigd	570 kg/1250 lb	XXL	50-570 kg/110-1257 lb	240 cm/94"	130 cm/51"



547810	PositioningSling	disposable, non-woven, polyester	454 kg / 1000 lbs	one size	50-400 kg / 110-661 lbs	198 cm / 78"	132 cm / 52"
--------	------------------	----------------------------------	-------------------	----------	-------------------------	--------------	--------------

Horizontaal tillen/draaien (vervolg van vorige pagina)



Art.-nr.	Productnaam	Materiaal/Omschrijving	SWL	Maat	Aanb. gewicht zorgvrager	Lengte	Gewicht
49592000	TurningSling, two loops	disposable, non-woven	250 kg / 550 lbs	one size	50-250 kg / 110-551 lbs	-	-
49592005	TurningSling, one loop	disposable, non-woven	250 kg / 550 lbs	one size	50-250 kg / 110-551 lbs	-	-

Opstaan/staand met MiniLift



Art.-nr.	Productnaam	Materiaal/Omschrijving	SWL	Maat	Aanb. gewicht zorgvrager	Breedte tilvest
45500003	ThoraxSling	polyester	300 kg / 660 lbs	XS	20-50 kg / 44-110 lbs	85 cm / 33"
45500004	ThoraxSling	polyester	300 kg / 660 lbs	S	30-60 kg / 66-132 lbs	94 cm / 37"
45500006	ThoraxSling	polyester	300 kg / 660 lbs	M	50-80 kg / 110-176 lbs	104 cm / 41"
45500007	ThoraxSling	polyester	300 kg / 660 lbs	L	70-110 kg / 154-242 lbs	124 cm / 49"
45500008	ThoraxSling	polyester	300 kg / 660 lbs	XL	100-150 kg / 220-330 lbs	146 cm / 57"
45500009	ThoraxSling	polyester	300 kg / 660 lbs	XXL	140-200 kg / 309-441 lbs	170 cm / 67"



45550004	ThoraxSling	wipeable	205 kg / 450 lbs	S	30-60 kg / 66-132 lbs	94 cm / 37"
45550006	ThoraxSling	wipeable	205 kg / 450 lbs	M	50-80 kg / 110-176 lbs	104 cm / 41"
45550007	ThoraxSling	wipeable	205 kg / 450 lbs	L	70-110 kg / 154-242 lbs	124 cm / 49"
45550008	ThoraxSling	wipeable	205 kg / 450 lbs	XL	100-150 kg / 220-330 lbs	146 cm / 57"
45550009	ThoraxSling	wipeable	205 kg / 450 lbs	XXL	140-200 kg / 309-441 lbs	170 cm / 67"



45600004	ThoraxSling	polyester, with seat support	300 kg / 660 lbs	S	30-60 kg / 66-132 lbs	94 cm / 37"
45600006	ThoraxSling	polyester, with seat support	300 kg / 660 lbs	M	50-80 kg / 110-176 lbs	104 cm / 41"
45600007	ThoraxSling	polyester, with seat support	300 kg / 660 lbs	L	70-110 kg / 154-242 lbs	124 cm / 49"
45600008	ThoraxSling	polyester, with seat support	300 kg / 660 lbs	XL	100-150 kg / 220-330 lbs	146 cm / 57"



45690004	ThoraxSling	disposable, non-woven, with seat support	200 kg / 440 lbs	S	30-60 kg / 66-132 lbs	94 cm / 37"
45690006	ThoraxSling	disposable, non-woven, with seat support	200 kg / 440 lbs	M	50-80 kg / 110-176 lbs	104 cm / 41"
45690007	ThoraxSling	disposable, non-woven, with seat support	200 kg / 440 lbs	L	70-110 kg / 154-242 lbs	124 cm / 49"
45690008	ThoraxSling	disposable, non-woven, with seat support	200 kg / 440 lbs	XL	100-150 kg / 220-330 lbs	146 cm / 57"

Staand/lopend



Art.-nr.	Productnaam	Materiaal	SWL	Maat	Aanb. gewicht zorgvrager	Breedte vest	Totale hoogte tilvest
44503003	StandingVest	polyester	300 kg / 660 lbs	XS	15-40 kg / 33-88 lbs	82 cm / 32"	68 cm / 27"
44503004	StandingVest	polyester	300 kg / 660 lbs	S	20-50 kg / 44-110 lbs	96 cm / 38"	73 cm / 29"
44503006	StandingVest	polyester	300 kg / 660 lbs	M	40-60 kg / 88-132 lbs	110 cm / 43"	73 cm / 29"
44503007	StandingVest	polyester	300 kg / 660 lbs	L	50-80 kg / 110-176 lbs	122 cm / 48"	73 cm / 29"
44503008	StandingVest	polyester	300 kg / 660 lbs	XL	70-100 kg / 154-220 lbs	130 cm / 51"	73 cm / 29"



44200002	WalkingVest	polyester	300 kg / 660 lbs	XXS	15-40 kg / 33-88 lbs	60 cm / 24"	67 cm / 26"
44200003	WalkingVest	polyester	300 kg / 660 lbs	XS	25-50 kg / 55-110 lbs	70 cm / 28"	68 cm / 27"
44200004	WalkingVest	polyester	300 kg / 660 lbs	S	40-60 kg / 88-132 lbs	82 cm / 32"	68 cm / 27"
44200006	WalkingVest	polyester	300 kg / 660 lbs	M	55-80 kg / 121-176 lbs	96 cm / 38"	73 cm / 29"
44200007	WalkingVest	polyester	300 kg / 660 lbs	L	75-100 kg / 165-220 lbs	110 cm / 43"	73 cm / 29"
44200008	WalkingVest	polyester	300 kg / 660 lbs	XL	90-110 kg / 198-242 lbs	122 cm / 48"	73 cm / 29"
44200009	WalkingVest	polyester	300 kg / 660 lbs	XXL	100-130 kg / 220-287 lbs	142 cm / 56"	75 cm / 30"



47103010	BariVest	polyester	570 kg / 1250 lbs	XXXL	180-300 kg / 397-661 lbs	190-280 cm / 75-110"	-
47103011	BariVest	polyester	570 kg / 1250 lbs	XXXXL	250-570 kg / 551-1257 lbs	230-310 cm / 91-122"	-

SystemRoMedic™

Meer dan 30 jaar in dienst van de eenvoud

Het unieke 'easy transfer'-concept van SystemRoMedic is het breedste en meest complete assortiment slimme, gebruiksvriendelijke en veilige hulpmiddelen op de markt voor alle soorten patiëntentransfers en vereisten voor handmatige handelingen.

De filosofie achter het concept is gericht op de preventie en vermindering van fysieke belasting, terwijl de zorgvragers een groter gevoel van onafhankelijkheid en waardigheid kunnen ervaren. Door een unieke combinatie van training en een compleet aanbod van efficiënte transferhulpmiddelen bieden we verbetering van zowel de werkomgeving als de zorgkwaliteit en zorgen we tegelijkertijd voor aanzienlijke kostenbesparingen.

Ontworpen en vervaardigd door Direct Healthcare Group

Al meer dan 30 jaar biedt de Direct Healthcare Group eenvoudige oplossingen voor uitstekende resultaten, en een makkelijker dagelijks leven voor zowel zorgvragers als zorggevers.

Direct Healthcare Group biedt oplossingen en ondersteuning om de onafhankelijkheid van mensen met een beperking of ouderen te vergroten en het gemak van degenen die voor hen zorgen te verbeteren.

Direct Healthcare Group

Advancing Movement & Health®

Withey Court, Western Industrial
Estate Caerphilly, United Kingdom /
CF83 1BF
Tel: +44 (0) 800 043 0881
info@directhealthcaregroup.com
www.directhealthcaregroup.com

Torshammsgatan 35,
164 40 Kista, Zweden
Tel: +46 (0)8-557 62 200
Tel: +46 (0)8-557 62 299
www.directhealthcaregroup.com
info.se@directhealthcaregroup.com

Weteringweg 9,
2641 KM Pijnacker, Nederland
Tel: +31 (0)15 369 54 40
Tel: +31 (0)15 369 71 64
www.directhealthcaregroup.com
info.nl@directhealthcaregroup.com