


Funke Medical AG
 Ährenfeld 10
 46348 Raesfeld
 Tel.: +49-2865-266 93 50
 Fax: +49-2865-8133
 info@funke-medical.de
 www.funke-medical.de
 -GERMANY-



EvAQ[®] Pro XL/GATE

Bruksanvisning

Tryckavlastande skummadrass (upp till 250 kg)

Läs igenom bruksanvisningen noga innan användning av produkten.

Återförsäljare:

**Direct Healthcare
 Group**

Advancing Movement & Health[®]

Vill du veta mer?

Kontakta oss på: tel 08-557 62 200
 Direct Healthcare Group AB
 Torshamnsgatan 35| S-164 40 Kista
 info.se@directhealthcaregroup.com
 www.directhealthcaregroup.com

Produkt

Tryckavlastande skummadrass med blått PU-TEX evakueringsöverdrag med dragkedja och svetsade sömmar, bruksanvisning.

Användningsområde

Madrassen kan användas förebyggande och vid behandling av trycksår upp till och med sårkategori 2 samt vid smärterapi.

Brukarvikt

0 – 250 kg

Teknisk data

Densitet: 50 kg/m³

Material i överdrag: Polyurethane + polyester

Vikt: ca 18-20 kg

Rengöring och underhåll

Torka av överdraget med desinfektionsmedel (DAX, Virkon, Perform eller liknande).

Vid behov tvätta överdraget i maskin.



Produkten är CE märkt enligt Medical Devices Regulation 2017/745.

Brandtest

Brandtest enligt SS8760001:2017

Biokompatibilitet

SS EN ISO 10993-5 ; SS EN ISO 10993-1

Instruktioner för användning och förvaring

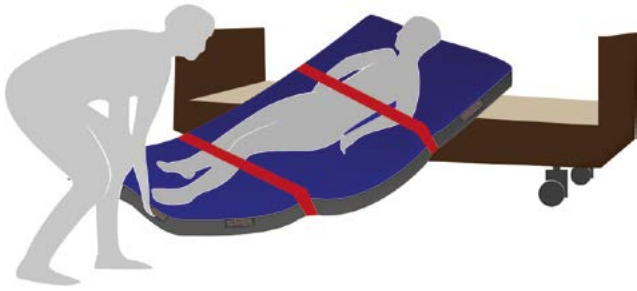
Lägg madrassen på sängen. Vilken sidan som är upp framgår av etiketten i madrassens fotända.

Säkerhetsanvisningar

Lämplig för sängar med justerbar liggyta.

Återvinning/Kassering

Madrasserna består till 100% av PU. Lämnas till återvinningsstation och sorteras som brännbart avfall.



Evakueringsöverdrag

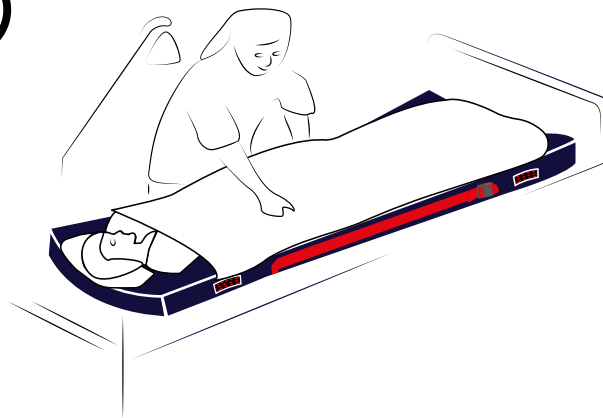
Överdraget är utrustat med handtag på madrassens alla sidor. På långsidorna finns även säkerhetsremmar för stadig fixering av patienten. Dessa ska vara ihopkopplade längs långsidorna när de inte används.

Evakuering

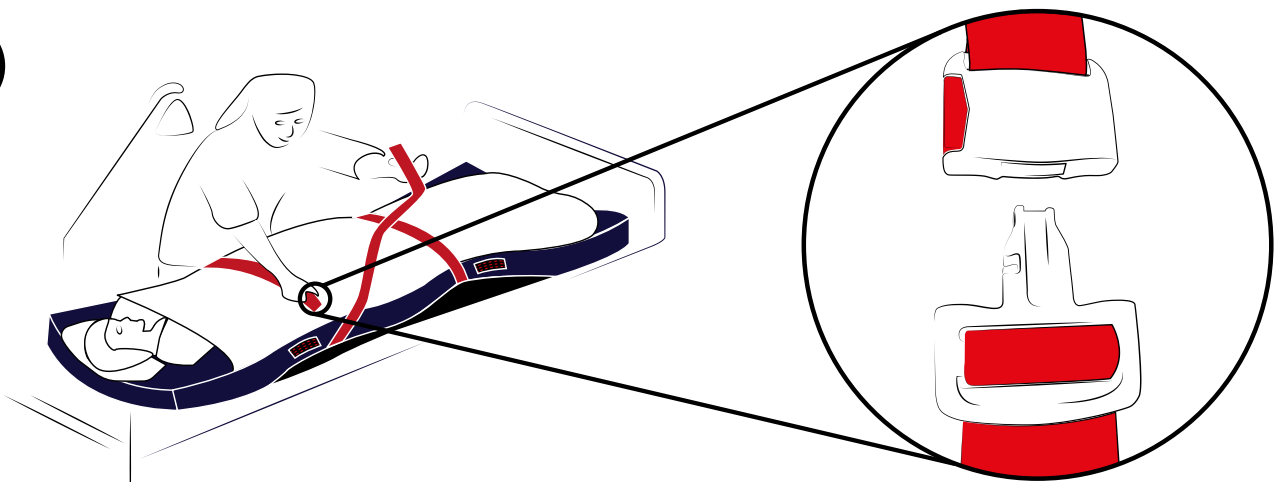
Vid eventuell evakuering är det viktigt att brukaren är fastspänd med säkerhetsremmarna över bål och ben och att spännet är ordentligt knäppt. Armarna skall vara innanför säkerhetsremmarna. Spänn banden så att madrassens kanter böjs upp runt brukaren. Använd handtagen i fotändan av madrassen vid evakuering.



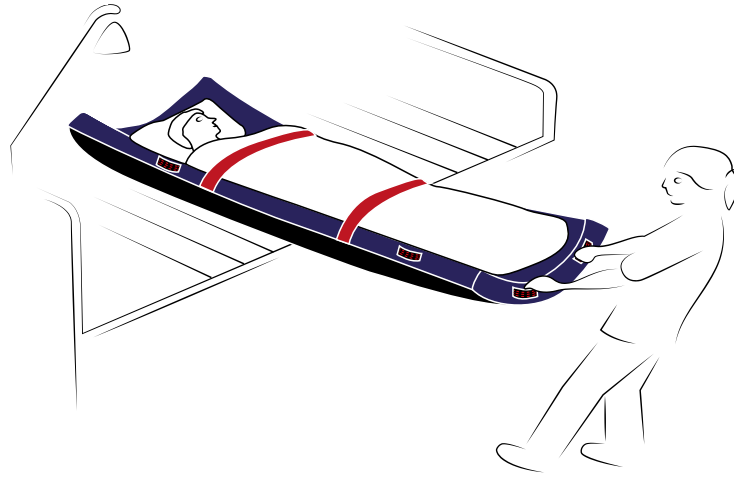
①



②



3



4



5

