


Funke
MEDICAL

Funke Medical AG
Ährenfeld 10
46348 Raesfeld
Tel.: +49-2865-6648
Fax: +49-2865-8133
info@funke-medical.de
www.funke-medical.de
-GERMANY-



EvAQ[®] Pro II/GATE

Bruksanvisning

Tryckavlastande skummadrass

Läs igenom bruksanvisningen noga innan användning av produkten.

Återförsäljare:



Vill du veta mer?

Kontakta oss på: tel 0371-318 00
Gate Rehab Development AB
Industrigatan 2 | S-333 75 Reftele
info@gaterd.se | www.gaterd.se

PRS
Pressure Relieving Solutions

Produkt

Tryckavlastande skummadrass med blått PU-TEX evakueringsöverdrag med dragkedja och svetsade sömmar, bruksanvisning.

Användningsområde

Madrassen kan användas förebyggande och vid behandling av trycksår upp till och med sårkategori 2 samt vid smärtterapi.

Brukarvikt

0 – 150 kg

Teknisk data

Densitet: Botten 35m³/kg Mellan/Topp 50 kg/m³

Material i överdrag: Polyurethane + polyester

Vikt: ca 12 kg

Rengöring och underhåll

Torka av överdraget med desinfektionsmedel (DAX, Virkon, Perform eller liknande).

Vid behov tvätta överdraget i maskin.



Produkten är CE märkt enligt MDD 93/42/EEC, 2007/47/EEC.

Brandtest

Brandtest enligt SS8760001:2016

Biokompatibilitet

SS EN ISO 10993-5 ; SS EN ISO 10993-1

Instruktioner för användning och förvaring

Placera madrassen med trycket uppåt och symbolen för fötter i fotändan av sängen.

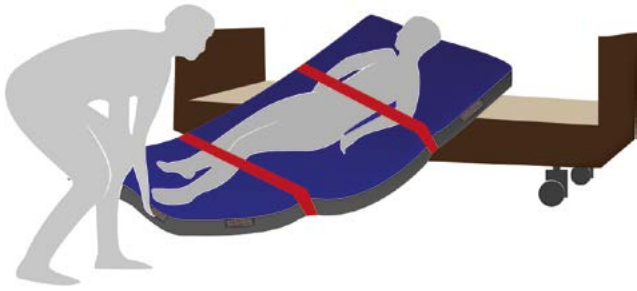
Förvara madrassen plant i torrt och rent utrymme.

Säkerhetsanvisningar

Lämplig för sängar med justerbar liggyta.

Återvinning/Kassering

Madrasserna består till 100% av PU. Lämnas till återvinningsstation och sorteras som brännbart avfall.



Evakueringsöverdrag

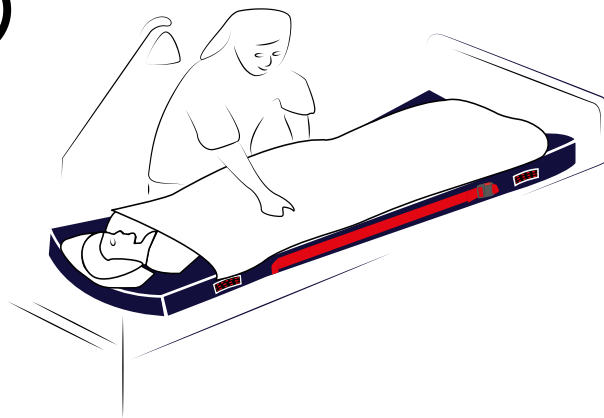
Överdraget är utrustat med handtag på madrassens alla sidor. På långsidorna finns även säkerhetsremmar för stadig fixering av patienten. Dessa ska vara ihopkopplade längs långsidorna när de inte används.

Evakuering

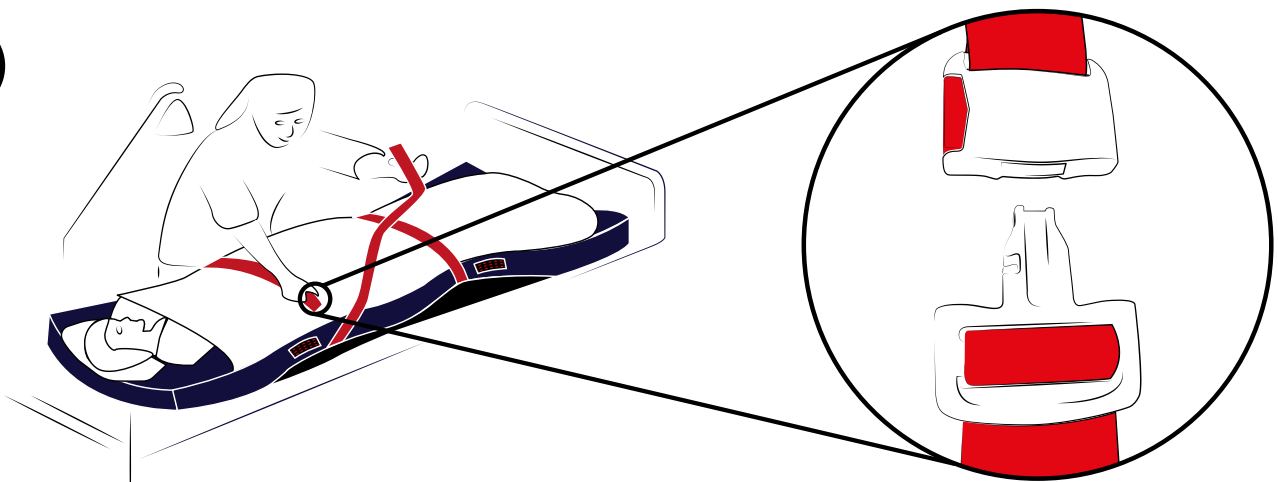
Vid eventuell evakuering är det viktigt att brukaren är fastspänd med säkerhetsremmarna över bål och ben och att spännet är ordentligt knäppt. Armarna skall vara innanför säkerhetsremmarna. Spänn banden så att madrassens kanter böjs upp runt brukaren. Använd handtagen i fotändan av madrassen vid evakuering.



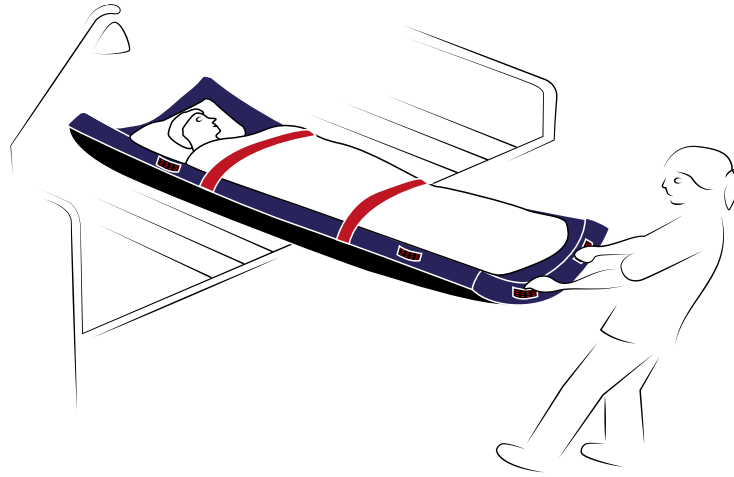
①



②



3



4



5

