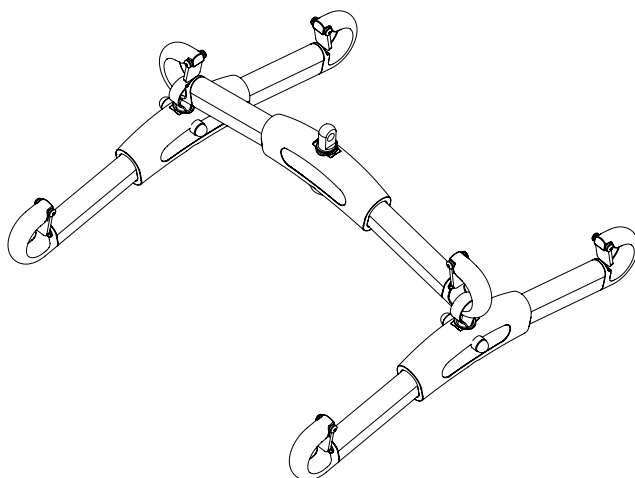


SlingBarSpreader M

SystemRoMedic™



Manual - Français



Charge maxi. :
300 kg/paire

SlingBarSpreader M, ce sont des étriers latéraux qui s'utilisent avec un étrier de levage sur un auxiliaire de levage stationnaire ou mobile. Les étriers latéraux servent à donner plus de place dans le harnais de levage, surtout pour les patients en surpoids et sensibles aux douleurs.

La série de produits SystemRoMedic de Handicare comprend notamment des auxiliaires de levage et des harnais de levage. SystemRoMedic conçoit les besoins de déplacement d'une manière cohérente et les répartit dans quatre catégories : transfert, positionnement, appui et levage.



Contrôle de fonctionnement

Inspection mécanique

Effectuer des inspections périodiques du fonctionnement de l'auxiliaire de levage. Vérifier que le matériau est entièrement exempt de dommages. S'il présente des signes d'usure, le produit doit être mis au rebut.



Toujours lire le manuel

Toujours lire les manuels de tous les auxiliaires utilisés lors d'un transfert de patient.

Conserver le manuel pour qu'il soit accessible aux utilisateurs du produit.

Ne pas laisser le patient sans surveillance pendant la phase de transfert.

Pour le bien-être de la personne et pour lui éviter de glisser du harnais, toujours vérifier minutieusement l'auxiliaire de levage. Accrocher d'abord les œillets du dos du harnais de levage, puis accrocher les œillets des appuis pour les jambes. Utiliser un étrier de levage éprouvé.

C'est toujours la charge maximale autorisée la plus faible de chaque produit respectif qui prévaut pour l'appareil de levage complet. Toujours vérifier la charge maximale autorisée de l'auxiliaire de levage et de ses accessoires avant d'utiliser l'appareil et prendre contact avec votre revendeur en cas de doute.



handicare

Description produit de SlingBarSpreader M

SlingBarSpreader M est fabriqué en aluminium.

SlingBarSpreader M s'utilise en combinaison avec un auxiliaire de levage agréé stationnaire ou mobile de Handicare. Les crochets d'accrochage sont équipés d'une protection contre les décrochages.

SlingBarSpreader M s'utilise toujours par paire et en combinaison avec un étrier de levage agréé de Handicare.



Information importante !

- SlingBarSpreader ne doit être utilisé que par paire.
- Les œillets d'accrochage ne doivent pas être tournés sur eux-mêmes.
- Ne doit pas être utilisé comme étrier de levage et raccordé à l'articulation d'une unité de levage.
- Placer SlingBarSpreader de sorte que les symboles principaux se retrouvent du même côté de l'étrier de levage
- Les œillets arrière du harnais de levage doivent être placés sur le crochet de levage qui est marqué du symbole principal.

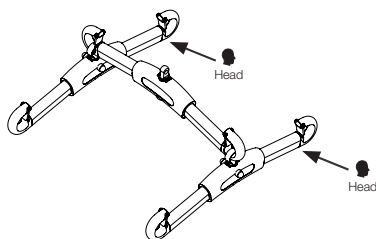
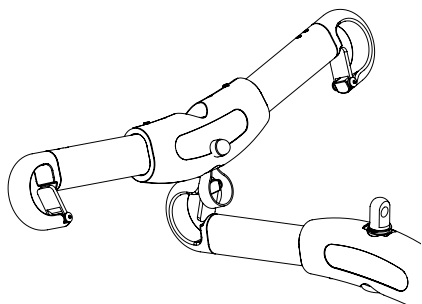


Head

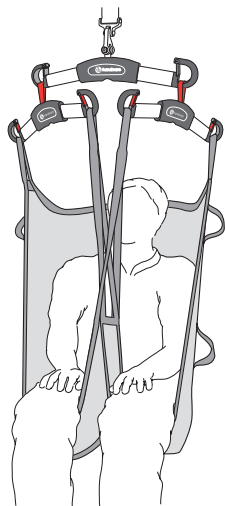
Montage

Accrocher l'œillet de suspension sur le crochet de levage de l'étrier de levage. Répéter de l'autre côté.

Vérifier que les symboles principaux du SlingBarSpreader sont du même côté de l'étrier de levage.



Utilisation



Placer le harnais de levage sur le patient, voir le manuel du harnais de levage concerné.

Placer les œillets arrière du côté de SlingBarSpreader M qui est marqué du symbole principal. Les sections pour les jambes se placent à l'autre extrémité.

Attention ! Si l'on utilise un harnais de levage à 3 points d'accrochage, placer l'œillet d'accrochage central à la même extrémité que les œillets arrière. Ils ne doivent pas être placés sur l'étrier de levage sur lequel est installé SlingBarSpreader M.

Charge maximale

Les différents composants de l'auxiliaire de levage assemblé (étrier de levage, harnais, pèse-personne et éventuellement autres accessoires de levage) peuvent avoir des charges maximales autorisées différentes. C'est toujours la charge maximale autorisée la plus faible de chaque produit respectif qui prévaut pour l'appareil de levage complet. Toujours vérifier la charge maximale autorisée de l'auxiliaire de levage et de ses accessoires avant d'utiliser l'appareil et prendre contact avec votre revendeur en cas de doute.

Nettoyage

Au besoin, nettoyer l'étrier de levage avec de l'eau chaude ou de l'alcool à brûler. Ne pas utiliser de produit de nettoyage contenant du phénol ou du chlore, car cela pourrait endommager le matériau.

Si vous avez des questions sur le produit et son utilisation, veuillez contacter votre distributeur local. Prière de consulter le site www.handicare.com pour la liste complète des distributeurs. Veiller à toujours disposer de la version correcte du manuel. La version la plus récente peut être téléchargée sur notre site Internet : www.handicare.com

Handicare AB

Veddestav. 15. Box 640 Tel: +46 (0)8 -557 62 200

SE-175 27 Järfälla Fax: +46 (0)8-557 62 299

SWEDEEN

Internet: www.handicare.com

E-mail: info@handicare.se

