

Onderhoudsinstructies badkameraanpassingen

Onderhoud-, was- en reinigingsinstructies

Het wassen, reinigen en onderhouden van hulpmiddelen is niet alleen een voorwaarde voor hygiëne en veiligheid, maar ook voor het voorkomen van infecties. Hieronder vindt u algemene informatie over het onderhoud van onze producten. Lees voor meer informatie de instructies in de handleidingen. Onze producten worden voortdurend verder ontwikkeld en verbeterd, daarom behouden we ons het recht voor om producten te wijzigen zonder voorafgaande kennisgeving. De meest recente informatie is altijd beschikbaar via onze website: www.handicare.com/nl.

Onderhoud voor en tijdens gebruik

Handicare adviseert met regelmaat het product op de volgende punten te inspecteren:

- Zorg ervoor dat het product juist gemonteerd en/of geassembleerd is.
- Controleer dat alle schroeven en moeren adequaat zijn aangedraaid.
- Controleer dat clips op de juiste positie zitten en hun functie veilig kunnen volbrengen.
- Controleer regelmatig of alle onderdelen op hun plek en goed vast zitten.
- Controleer op mogelijke beschadigingen van het materiaal.

Dagelijks reinigen







1. Voor optimale hygiëne wordt aangeraden om de producten direct na gebruik af te spoelen met warm water of een neutrale zeepoplossing (PH 6-8). Gebruik geen chloor, oplos-, schuur- of andere agressieve schoonmaakmiddelen aangezien dit verkleuring van de coating, PUR delen en kunststof kan veroorzaken of zelf het materiaal kan aantasten. Sommige delen, zoals een zitting en ondersteek, kunnen worden verwijderd of opgeklapt om reinigen te bevorderen. Het is van belang dat deze delen weer correct teruggeplaatst worden.
2. Na het afspoelen dient het product afgenomen te worden met een schone, vochtige en zachte doek. Het afspoelen en afnemen zorgen ervoor dat zeep- en afscheidingsproducten direct worden verwijderd en hierdoor het risico op bacteriëngroei voorkomt.
3. Laat het product drogen, bij voorkeur in een goed geventileerde ruimte voordat het opnieuw ingezet wordt.

Desinfectie

Het desinfecteren van het product dient volgens het protocol van de instelling plaats te vinden, zowel in de methode, duur als frequentie. Hieronder volgen algemene richtlijnen vanuit Handicare:

De producten, inclusief de polyurethaan delen, kunnen temperaturen tot 85°C gedurende 3 minuten verdragen. Alternatieve opties zijn: 90°C/1 minuut of 80°C/10 minuten.

Voor desinfectie mogen de ontsmettingsmiddelen, die goedgekeurd zijn door de lokale zorgautoriteiten, worden toegepast. Een ethanol oplossing van 70% ethanol of isopropanol van 45% of iets vergelijkbaars kan zonder problemen worden gebruikt.

 85°C 185°F	 3 min
 90°C 194°F	 1 min
 80°C 176°F	 10 min

Hergebruik

Bij hergebruik van het product of inzetbaarheid bij een nieuwe cliënt moeten defecte of versleten delen vervangen worden. Desinfectie van het product, zoals omschreven hierboven, is noodzakelijk.

Recyclen

Als het product zijn technische levensduur heeft bereikt, moet het product in delen afgevoerd worden. De kunststof onderdelen kunnen worden gesorteerd als restafval. Metalen delen dienen als metaalafval behandeld te worden voor optimale recycling.