

Ready for life

## Manual - Raiser bed and chair

Manual nr: 00761- EN, Nord Ver. 1 110330

Ready for life is a series of assistive devices that are designed to give users the best possible conditions for living an active life on a daily basis. The products have been specially developed to meet the conditions for homecare and institutional care settings. Ready for life offers the right quality, the right function and the right performance at the right price.




Veddestav. 15, Box 640  
SE-175 27 Järfälla  
SWEDEN

Tel: +46 (0)8-557 62 200  
Fax: +46 (0)8-557 62 299



Internet: [www.handicare.com](http://www.handicare.com)  
E-mail: [info@handicare.se](mailto:info@handicare.se)

## Raising measurements Förhöjningsintervall

	1X	2X	3X
	60 mm	105 mm	150 mm
	35 mm	80 mm	125 mm
	45 mm	90 mm	135 mm

### English

By using 1-3 furniture raisers under each corner of the bed, the bed can be raised up to 150 mm depending on what side of the raiser is turned to face upwards.

### For beds with round or square legs

One end of the raiser has a raised cross with an 8 cm Ø round recess in the middle. This side is turned to face upwards for use with beds with round or square legs. The bed legs are placed in the recess in the middle, which raises the bed by 60 mm. By stacking several raisers on top of each other, the bed can be raised an additional 45 mm for each set of raisers.

### For beds with round or square legs, or beds with runners

The other end of the raiser has a recessed cross with an 8 cm Ø round recess in the middle. This end is turned to face upwards to enable raising of beds with round or square legs, or beds with runners. The bed legs are placed in the recess in the middle, which raises the bed by 35 mm. Runners are placed in the re-cessed cross, which has two different widths to enable optimal fit and stability. Beds with runners can be raised at 45 mm intervals. By stacking several raisers on top of each other, the bed can be raised an additional 45 mm for each set of raisers.

The furniture raisers can also be used to tilt the bed by raising the height at one end. This is done by installing raisers on one end of the bed only. Never use more than one set of raisers to tilt a bed.

### Svenska

Genom att använda 1-3 förhöjningsklossar under varje sänghörn, kan sängen höjas med upp till 150 mm beroende på vilken sida av klossen som vänds uppåt.

### För sängar med runda eller fyrkantiga ben

Den ena, slätare sidan av förhöjningsklossen har formen av ett upphöjt kors med en 8 cm Ø rund fördjupning i mitten. Denna sida vänds uppåt för användning till sängar med runda eller fyrkantiga ben. Sängbenet placeras i fördjupningen i mitten, vilket ger en förhöjning med 60 mm. Genom att placera flera förhöjningsklossar på varandra kan sängen höjas med ytterligare 45 mm för varje extra uppsättning klossar.

### För sängar med runda eller fyrkantiga ben eller sängar med medar

Den andra sidan av förhöjningsklossen har formen av ett nedsänkt kors med en 8 cm Ø rund fördjupning i mitten. Denna sida vänds uppåt för att höja antingen sängar med runda eller fyrkantiga ben eller sängar med medar. Sängbenet placeras i fördjupningen i mitten, vilket ger en förhöjning med 35 mm. Sängmedar placeras i det nedsänkta korset som har två olika bredder för bästa passform och stabilitet. Förhöjningen för sängar med medar blir 45 mm. Genom att placera flera förhöjningsklossar på varandra kan sängen höjas med ytterligare 45 mm för varje extra uppsättning klossar.

Förhöjningsklossen kan också användas till att luta sängen genom att endast höja ena änden med klossar. Använd dock inte mer än en kloss på höjden vid lutning av sängen.

## English



Ready for life also features a double-sided furniture raiser that can be used to raise the height of beds and armchairs to a range of height positions. Which end of the raiser faces up or down, respectively, depends on whether the bed frame has legs or runners and the height to which the bed is to be raised.

## Svenska



Raiser bed and chair är en dubbelsidig förhöjningskloss som kan användas för att höja sängar och fåtöljer i flera olika höjdpositioner. Vilken sida av klossen som ska vändas uppåt respektive nedåt beror dels på om sängen har ben eller medar och dels på hur mycket man vill höja sängen.

## Control of function

### Visual inspection

Test the function of the product regularly. Check to ensure that there is no material damage.

### Before use:

Check to ensure that the product is installed correctly.

## Kontroll av funktion

### Visuell inspektion

Gör regelbundna funktionskontroller av produkten. Kontrollera att materialet är helt fritt från skador.

### Före användning:

Kontrollera att produkten är rätt monterad.

## Always read the manual

Always read the manual.  
Keep the manual where it is easily accessible for users of the product.

## Läs alltid manualen

Läs alltid manualen.  
Förvara manualen tillgänglig för användare av produkten.

## Using the product

### English

### Important information

• Raising furniture always affects the stability. An individual assessment regarding the center of mass and the furniture's support face as well as the movement patterns of the user must always be done.

### Svenska

## Att använda produkten

### Viktig information

• Möbels stabilitet påverkas alltid vid förhöjning. En individuell bedömning av möbels tyngdpunkt och understödsyta samt användarens rörelsemönster skall alltid göras.

## Maintenance

Clean Raiser bed and chair with a mild, non-abrasive, non-corrosive cleaning agent. Do not use cleaning agents that contain phenol or chlorine, as this may damage the material.

## Underhåll

Rengör förhöjningsklossarna med milda rengöringsmedel utan slipande eller frätande egenskaper. Använd inte rengöringsmedel som innehåller fenol eller klor då detta kan skada materialet.

## Technical data

Height, total:	70 mm / 2,7 inch.
Diameter, raiser:	150 mm / 5,9 inch.
Max. diameter, bed leg:	80 mm / 3,1 inch.
Max. width, bed runner:	59/69 mm - 2,3/2,7 inch.
Max. load:	500 kg/4 raisers - 1102 lbs/4 raisers
Material:	PP plastic

## Teknisk information

Höjd, totalt:	70 mm
Diameter, förhöjningskloss:	150 mm
Max diameter, sängben:	80 mm
Max bredd, sängmedar:	59 mm/69 mm
Max belastning:	500 kg/4 förhöjningsklossar
Material:	PP-plast