

Maks belastning: 300 kg

StandUpSling er en oppreisningsvest. Den er enkel å applisere, samtidig som den gir brukeren god trykghetsfølelse. Den er utformet for å gi støtte bak ryggen ved oppreising. Sammen med en oppreisningsløfter gir StandUpSling sikker støtte ved oppreisinger og eger seg meget godt ved toalettbesøk.

I SystemRoMedic finnes et bredt utvalg av funksjonelle, komfortable og høykvalitative løfteseler, spesielt tilpasset ulike typer av løft og for brukere med ulike behov. Løfteselene finnes i flere ulike materialer og størrelser - fra XXS till XXL. Alle modeller er både sikre og meget lette i bruk, og de kan brukes på brukere opp til 300 kg. Valget av modell og materiale avgjøres ut fra løftesituasjonen og brukerens behov.



Kontroll av funksjon

Visuell og mekanisk inspeksjon

Gjør regelmessige funksjonskontroller av løfteselen. Kontroller alltid etter vask. Kontroller at sømmer og materiale er helt og skadefritt. Kontroller om materialet er utsatt for slitasje eller er blitt bleket. Belast og kontroller at spenner og håndtak holder når du drar kraftig i selen. Ved tegn på slitasje skal produktet kasseres.



Les alltid manualen

Les alltid manualene for alle hjelpemidler som benyttes i en forflytning.

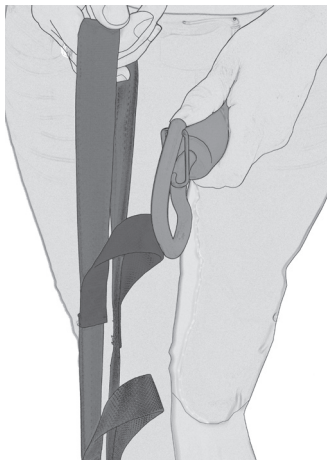
Oppbevar manualen tilgjengelig for brukere av produktet.

La aldri brukeren være alene under forflytningsmomentet.

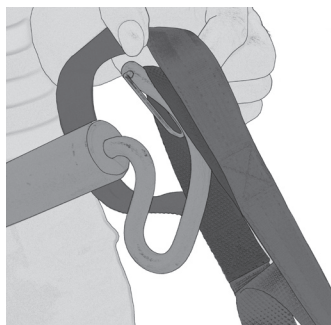
Unngå utglidningsrisiko eller ubehag ved å være grundig når man prøver løfteselen. Huk først på løfteselens rygggløkker på løftebøylen, huk deretter på beinløkkene. Benytt en utprøvd løftebøyle.

Det er alltid den minste maksimumslasten på det respektive produktet i den sammensatte løfteenheten som er avgjørende. Kontroller alltid tillatt maksimumslast på løfter og løftetilbehør før bruk og kontakt din forhandler hvis du har spørsmål.

Beskrivelse av løftehempene:

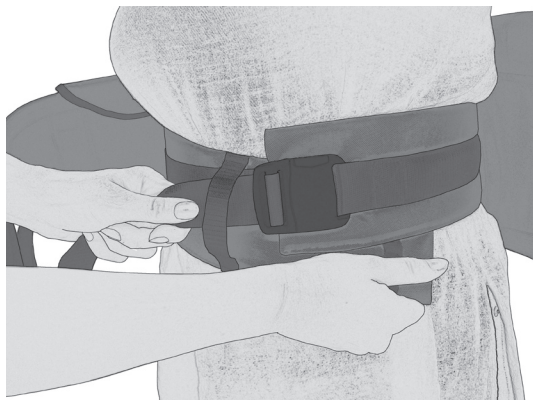


StandUpSling er utformet med tre alternative koblingsmuligheter.



Velg den hempen som har kortest vei frem til løftebøylen på oppreisningsløfteren.

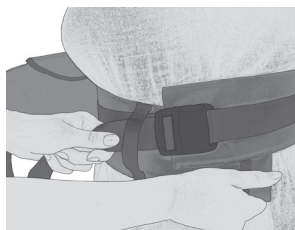
Beskrivelse av båndet rundt midjen:



Båndet rundt midjen er der for å gi støtte og trygghet under oppreisningen.

Det spennes enkelt på, og ved behov for mer støtte kan de strammes ved å trekke i de løse båndene.

Plassering av StandUpSling:

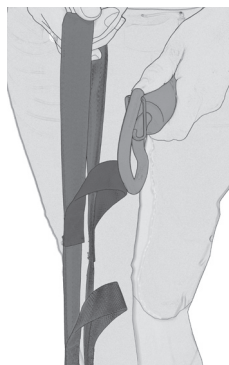


2

1. Plasser StandUpSling bak ryggen på brukeren med merkelappen utover. Har brukeren mulighet for å lene seg fremover forenkler det oppreisnings-situasjonen. Løftevestens midtdel skal følge brukeren rygrad.

2. Midjebeltet spennes fast og tilpasses etter brukeren størrelse.

3. Plasser den individuelt innstilte oppreisningsløfteren (følg brukermanualen til løfteren) foran brukeren og plasser føttene på fotplaten.



3

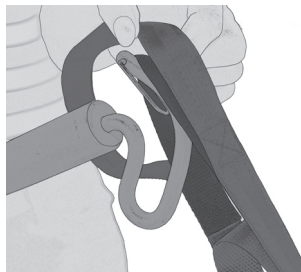


4

4. Sørg for at løfteren er plassert så nær brukeren som mulig, og prøv ut passende løftehempe. Strekk båndene før de plasseres på løfte-bøylen.

Be brukeren å lene seg bakover mot vesten før du starter opp-reisningen. Vær oppmerksom på brukeren signaler. Hev til ønsket oppreisning om alt fungerer som det skal. Avbryt oppreisningen og senk løfteren ved minste tegn på ubehag.

Fjerning av StandUpSling:



1




2

1. Senk brukeren ned på ønsket plass. Fjern løftebåndene fra løftebøylen og ta bort båndene under leggen.
2. Fjerne løfteren, spenn av midje-beltet og dra vesten opp bak ryggen på brukeren.

Tilbehør:

Ved behov for mykere overflater mot brukeren, finnes løs polstring i et mykere materiale som kan festes på vesten.



Materiale:

Polyester: Slitesterkt materiale med lav friksjon. Klarer høy vasketemperatur.

Vedlikeholdsråd:

Les på løfteselens merkeetikett.



Bruk ikke skyllemiddel.

Unngå tørketrommel for lengre levetid.

Størrelse	S/Rød	M/Gul	L/Grønn	XL/Lilla	XXL/Hvit
Brukervekt i kg	40-65	55-80	75-110	100-160	150-220

Ved spørsmål om produkter og bruken av disse, kontakt din lokale distributør. Se www.handicare.com for en komplett distributørliste. Sjekk at du alltid har rett versjon av manualen tilgjengelig. De siste versjonene kan du laste ned fra vår hjemmeside: www.handicare.com

Handicare AB

Veddestav. 15. Box 640

SE-175 27 Järfälla

SWEDEN

Tel: +46 (0)8-557 62 200

Fax: +46 (0)8-557 62 299

Internet: www.handicare.com

E-mail: info@handicare.se

