


WalkingVest

SystemRoMedic™



Maks belastning: 300 kg

WalkingVest er en vest for gåtrening. Den er enkel å applisere og gir brukeren trygghetsfølelse. Den er utformet for å gi støtte rundt overkroppen og ved lysken ved hjelp av skrittband. WalkingVest er laget for å aktivisere brukere på en sikker og bekvem måte under oppreisning og gåtrening.

I SystemRoMedic finnes et bredt utvalg av funksjonelle, komfortable og høykvalitative løfteseler, spesielt tilpasset ulike typer av løft og for brukere med ulike behov. Løfteselene finnes i flere ulike materialer og størrelser - fra XXS till XXL. Alle modeller er både sikre og meget lette i bruk, og de kan brukes på brukere opp til 300 kg. Valget av modell og materiale avgjøres ut fra løftesituasjonen og brukerens behov.



Kontroll av funksjon

Visuell og mekanisk inspeksjon

Gjør regelmessige funksjonskontroller av løfteselen. Kontroller alltid etter vask. Kontroller at sømmer og materiale er helt og skadefritt. Kontroller om materialet er utsatt for slitasje eller er blitt bleket. Belast og kontroller at spenner og håndtak holder når du drar kraftig i selen. Ved tegn på slitasje skal produktet kasseres.



Les alltid manualen

Les alltid manualene for alle hjelpemidler som benyttes i en forflytning.

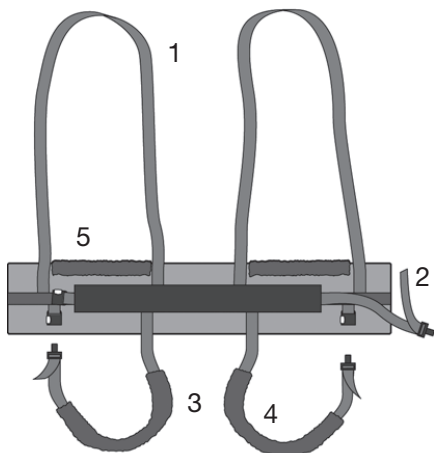
Oppbevar manualen tilgjengelig for brukere av produktet.

La aldri brukeren være alene under forflytningsmomentet.

Unngå utglidningsrisiko eller ubehag ved å være grundig når man prøver løfteselen. Huk først på løfteselens rygggløkker på løftebøylen, huk deretter på beinløkkene. Benytt en utprøvd løftebøyle.

Det er alltid den minste maksimumslasten på det respektive produktet i den sammensatte løfteenheten som er avgjørende. Kontroller alltid tillatt maksimumslast på løfter og løftetilbehør før bruk og kontakt din forhandler hvis du har spørsmål.

Beskrivelse av WalkingVest

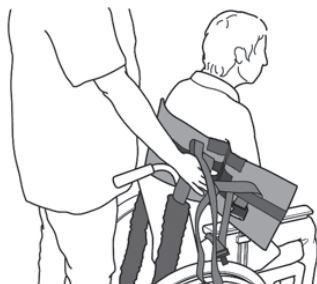


WalkingVest består av:

1. Løftehemper (grått)
2. Midjebelte (rødt)
3. Skrittbånd (svart)
4. Polstring skrittbånd
5. Polstring løftevest

Løftehempene settes på løftebøylen. Midjebeltet og skrittbåndene har en hurtigspenne for enkel og rask applisering. Skrittbåndene tres rundt lårene. Start fra setet og trekk båndene frem mellom bena på brukeren. Båndene er polstret for å beskytte lysken mot trykk og strekkskader. Løftevesten er også polstret i høyde med armenes plassering for beskyttelse mot trykk og strekkskader.

Plassering av WalkingVest ved sittende stilling



Plasser WalkingVest rundt overkroppen på brukeren slik at spennene kommer foran. Vestens nedre kant skal plasseres over hoftene, armene plasseres utenfor vesten. Midten på WalkingVest skal følge ryggraden på brukeren.



Midjebeltet spennes fast og tilpasses etter brukerens størrelse.

Plassering av skrittbånd ved sittende stilling



Når vesten er plassert rundt overkroppen på brukeren, fører du skrittbåndene fra utsiden av lårene og trekker dem inn under lårene.




Skrittbåndene spennes fast på fremsiden av vesten.



Tilpass skrittbåndene etter brukerens størrelse.

Oppreisning til stående stilling



Forbered brukeren på oppreisningen. Fortell hva som kommer til å skje. La aldri brukeren være alene under oppreisningsmomentet og vær oppmerksom på brukerens signaler. Avbryt oppreisningen ved ubehag.



Når brukeren har kommet opp i stående stilling kan gjerne et gåhjelpemiddel benyttes.

Materiale:

Polyester: Slitesterkt materiale med lav friksjon. Klarer høy vasketemperatur.

Vedlikeholdsråd:

Les på løfteselens merkeetikett.



Bruk ikke skyllemiddel.

Unngå tørketrommel for lengre levetid.

Størrelser

Størrelse	XXS/Grå	XS/Oransje	S/Rød	M/Gul	L/Grønn	XL/Lilla	XXL/Hvit
Vestens mål i cm	60	70	82	96	110	122	142
Anbefalte Brukervekt	15-40	25-50	40-60	55-80	75-100	90-110	100-130

Ved spørsmål om produkter og bruken av disse, kontakt din lokale distributør. Se www.handicare.com for en komplett distributørliste. Sjekk at du alltid har rett versjon av manualen tilgjengelig. De siste versjonene kan du laste ned fra vår hjemmeside: www.handicare.com

Handicare AB

Veddestav. 15. Box 640 Tel: +46 (0)8-557 62 200

SE-175 27 Järfälla Fax: +46 (0)8-557 62 299

SWEDEN

Internet: www.handicare.com

E-mail: info@handicare.se

