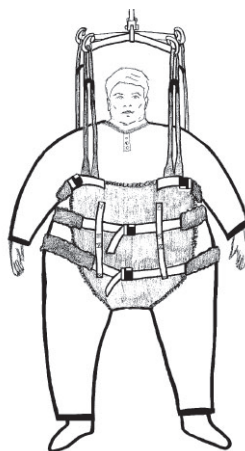


Max: 570 kg



BariVest är en lyftväst som är utformad för gåtträning med personer som väger 180kg eller mer. Den kan användas både till mobil och stationär lyft med fyrpunktsbygel eller till BariTurn. BariVest är utformad med ett bakstycke, ett framstycke och ett smalare parti på mitten för god passform i grenen. Den har två upphängningsögglor både baktill och framtill samt bälten i tre nivåer.

I SystemRoMedic finns ett brett urval av funktionella, bekväma och högkvalitativa lyftselar anpassade för olika typer av lyft och för brukare med olika behov. Lyftselarna finns i flera olika material och storlekar. Alla modeller är både säkra och mycket lätta att använda. Valet av modell och material styrs av lyftsituationen och brukarens behov.



Kontroll av funktion

Visuell och mekanisk inspektion

Gör regelbundna funktionskontroller av lyftselen. Kontrollera alltid efter tvätt. Kontrollera att sömmar och material är hela och fria från skador. Kontrollera om materialet är utsatt för nötning eller är blekt. Belasta och kontrollera att spännen och handtag håller för kraftig belastning. Vid tecken på slitage skall produkten kasseras.



Läs alltid manualen

Läs alltid manualerna för alla hjälpmedel som används vid en förflyttning.

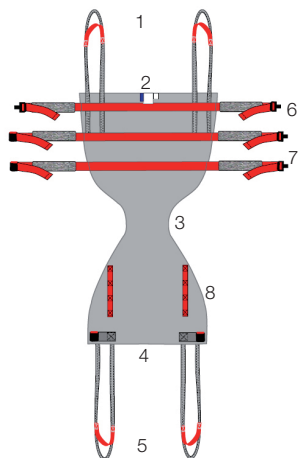
Förvara manualen tillgänglig för användare av produkten.

Lämna inte brukaren under förflyttningmomentet.

Undvik utglidningsrisk eller obehag genom att vara noggrann vid utprovning av lyftselen. Haka först på lyftselens ryggögglor på lyftbygeln, haka därefter på benstödens ögglor. Används utprovad lyftbygel.

Det är alltid den lägsta tillåtna maxlasten på respektive produkt i den sammansatta lyftenheten som styr. Kontrollera alltid tillåten maxlast på lyft och lyfttillbehör före användning och kontakta din återförsäljare vid frågor.

Produktbeskrivning av BariVest



BariVest är utformad med ett bakstycke, ett framstycke och ett smalare parti på mitten för god passform i grenen.

Den har två upphängningsöglor både baktill och framtill som samtliga kopplas till lyftbygel/lyftbyglar.

Det finns bälten på tre nivåer.

Det översta bältet fästes med spännen på vardera sida framtill för enkel justering och de två nedre bältena har ett spänne inhop på mitten framtill.

BariVest består av:

1. Bakre lyftöglor
2. Bakstycke
3. Smalt parti
4. Framstycke
5. Främre lyftöglor
6. Övre bälte med spännen på båda sidor på framstycket.
7. Tre bälten med spännen på mitten framtill.
8. Styröglor för de nedre bältena.

Placering av BariVest på brukare

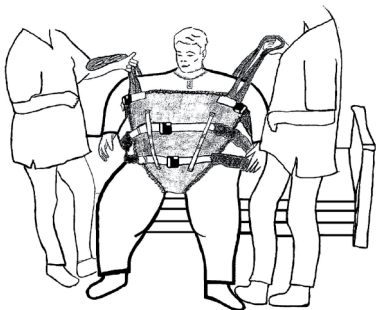


Sittande på sängkant:

Var noggrann med att fram- och bakstycke är placerade åt rätt håll, produktetiketten sitter på bakstycket.

Brukaren lutar sig mot ena sidan av sängen och BariVest placeras mitt under stussen så långt under brukaren som möjligt, med den smala delen i mitten under grenen.

När BariVest är placerad sätter sig brukaren upp igen och framstycket dras upp över magen så högt som det går. Kontrollera att BariVest är jämnt fördelad baktill och framtill.

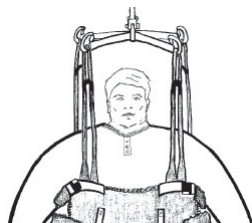


Knäpp de översta bältena först och sedan de två nedre bältena.

Dra åt de översta bältena så att de ger stöd.

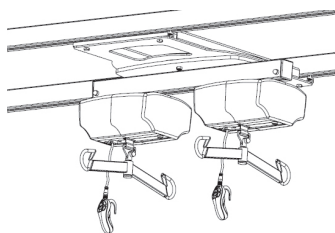
Justera de nedre bältena så att de sitter bekvämt. Samtliga bälten kan behöva justeras igen då brukaren har rest sig upp.

Uppresning till stående



Applicering på fyrpunktsbygel:

Vid uppresning i mobillyft eller med stationär lyftmotor rekommenderas användning av fyrpunktsbygel. Applicera först de bakre lyftöglorna på lyftbygelns bredare sida och sedan de främre lyftöglorna på den smalare sidan.




Applicering på BariTurn:

BariTurn är en vridplatta som möjliggör gåträning med två lyftmotorer. Lyftvästen kan appliceras på olika sätt beroende på om man vill bredda utrymmet på längden eller bredden.

Alternativ 1: Fäst lyftöglorna på bakstycket på ena lyftbygel och sedan lyftöglorna på framstycket på den andra lyftbygel.

Alternativ 2: Fäst en lyftögla från framstycket och en från bakstycket på en lyftbygel och sedan den andra sidans lyftöglor på den andra lyftbygel.



Uppresning:

Förbered brukaren på uppresning, berätta vad som kommer att ske. Lämna aldrig brukaren under lyftmomentet och var uppmärksam på brukarens signaler. Starta lyftet. Stanna när samtliga lyftband är spända och kontrollera så att allt är i ordning innan uppresningen fortsätter. Avbryt uppresningen vid obehag.

När brukaren kommit upp i stående kan gärna ett gånghjälpmedel användas.

Borttagning av BariVest



Sittande på sängkant

Sänk ner brukaren på sängkanten och koppla bort upphängningsbanden från lyftbygeln. Låt framstycket hänga ner mellan brukarens ben.

Brukaren lutar sig först mot ena sidan av sängen så att BariVest kan vikas in under stussen. Sedan lutar sig brukaren åt andra sidan och BariVest kan dras bort.

Produkt	Artikel nummer	Rekommenderad brukarvikt(kg)	Lyftväst omkrets(cm)	Maxvikt
BariVest XXXL	47103010	180-300	190-280	570kg
BariVest XXXXL	47103011	250-570	230-310	570kg

OBS! Rekommenderas till fyrpunktsbygel eller BariTurn.

Tillbehör

BariVestCover, Skyddsöverdrag i engångsmaterial. Non-woven, tvättas ej. Kasseras efter användning.

Skötselråd:

Läs på lyftselens märketikett.



Använd inte sköljmedel.
Undvik torktumling för ökad livslängd.

OBS!

Mobilisering av en person medför alltid en risk. Kontrollera att brukarens hälsotillstånd tillåter mobilisering. Vid minsta tveksamhet undvik att mobilisera. Som medhjälpare är man alltid ansvarig för brukarens säkerhet.

Vid frågor om produkten och dess användning, kontakta din lokala distributör. Se www.handicare.com för en komplett distributörsförteckning. Se till att du alltid har rätt version av manualen. Den senaste versionen finns att ladda ned från vår hemsida www.handicare.com

Handicare AB
Veddestav. 15. Box 640
SE-175 27 Järfälla
SWEDEN
Tel: +46 (0)8-557 62 200
Fax: +46 (0)8-557 62 299

Internet: www.handicare.com
E-mail: info@handicare.se

