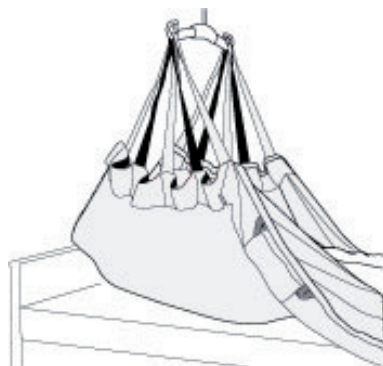


SafeHandlingSheet Disposable

SystemRoMedic™



Manual - Svenska



Max: 300kg

SafeHandlingSheet Disposable är ett lakan som kan användas till mobil eller stationär lyft vid positionering i säng. Den är utformad med sexton upphängningspunkter, åtta på vardera sida om brukaren. SafeHandlingSheet Disposable är utformad för att tillgodose behov av att positionera brukare i säng. Denna modell tillverkas i engångsmaterial.

I SystemRoMedic finns ett brett urval av funktionella, bekväma och högkvalitativa lyftselar anpassade för olika typer av lyft och för brukare med olika behov. Lyftseldarna finns i flera olika material och i storlekar från XXS till XXL. Alla modeller är både säkra och mycket lätta att använda och de klarar brukare upp till 300 kg. Valet av modell och material styrs av lyftsituationen och brukarens behov.



Kontroll av funktion

Visuell och mekanisk inspektion

Gör regelbundna funktionskontroller av lyftselen. SafeHandlingSheet Disposable får ej användas om den blivit tvättad. Kontrollera att sömmar och material är hela och fria från skador. Kontrollera om materialet är utsatt för nötning eller är blekt. Belasta och kontrollera att handtagen håller för kraftig belastning. Vid tecken på slitage skall produkten kasseras.



Läs alltid manualen

Läs alltid manualerna för alla hjälpmedel som används vid en förflyttning.

Förvara manualen tillgänglig för användare av produkten.

Lämna inte brukaren under förflyttningmomentet.

Undvik urglicdningsrisk eller obehag genom att vara noggrann vid utprovning. Använd utprovad lyftbygel.

Det är alltid den lägsta tillåtna maxlasten på respektive produkt i den sammansatta lyftenheten som styr. Kontrollera alltid tillåten maxlast på lyft och lyfttillbehör före användning och kontakta din återförsäljare vid frågor.



Produktbeskrivning av SafeHandlingSheet Disposable

SafeHandlingSheet är utformad med lyftband på vardera långsida vilka kan kopplas på krokarna på en lyftbygel för att underlätta positionering högre upp i säng och vändning i säng.



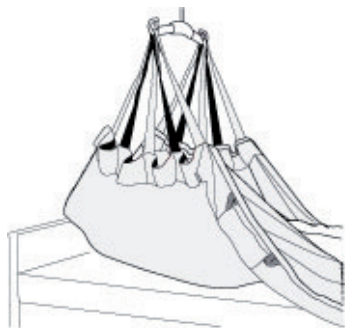
När positioneringen är klar bäddas banden in under madrassen.



Tips!

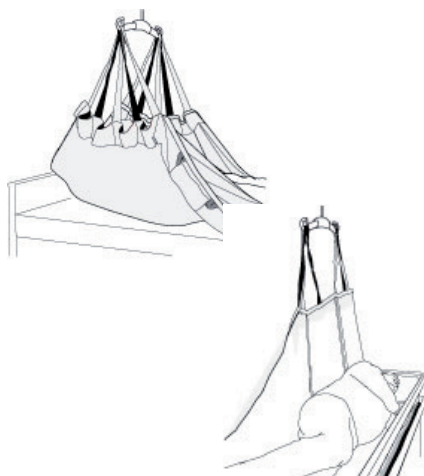
- Bädda gärna med vanligt lakan ovanpå SafeHandlingSheet Disposable.
- Placera brukaren mitt på SafeHandlingSheet Disposable.
- Överskottet av tyget bäddas in i fotändan för att finnas tillgängligt om brukaren glider ner i sängen och flera förflyttningar högre upp i säng behöver göras.
- Taklyft med travers rekommenderas.
- Om möjligt, tänk på att flytta sängen i första hand istället för att skjuta/dra brukaren då han/hon lättat från underlaget.

Användning av SafeHandlingSheet Disposable



Högre upp i säng:

Koppla de fem översta banden, eller så många som behövs för att täcka in friktionspunkterna, på båda sidorna av SafeHandlingSheet på lyftbygeln. Starta höjningen av lyften och för brukaren högre upp i sängen.



Vändning i säng:

För att brukaren skall hamna mitt i sängen efter vändning rekommenderas att först göra ett lyft (se: Högre upp i säng) i sidled mot ena kanten av sängen för att sedan genomföra vändningen. Koppla sedan de fyra till fem mest centrala banden på ena sidan av SafeHandlingSheet Disposable på lyftbygeln. Medhjälpare eller sänggrind på båda sidor för ökad säkerhet. Starta vändningen.

Byte av SafeHandlingSheet Disposable:

Vid byte av SafeHandlingSheet Disposable görs ett lyft enligt tidigare beskrivning. Då brukaren lättat från underlaget läggs ett nytt SafeHandlingSheet Disposable in under brukaren. Gör sedan en vändning (se: Vändning i säng) med det nya lakanet och rulla/tryck ner det gamla lakanet bakom ryggen på brukaren, sänk ner på rygg igen. Gör nu en till vändning med det nya lakanet men åt motsatt håll och dra bort det gamla lakanet.

Material:

Non-Woven, polypropylene.

Mått:

200 x 120 cm

Skötselråd:

Läs på lyftselen märketikett

Tvättas ej, kasseras när den är smutsig eller behöver bytas ut av annan anledning.



Vid frågor om produkten och dess användning, kontakta din lokala distributör. Se www.handicare.com för en komplett distributörsförteckning. Se till att du alltid har rätt version av manualen. Den senaste versionen finns att ladda ned från vår hemsida www.handicare.com

Handicare AB

Veddestav. 15. Box 640

SE-175 27 Järfälla

SWEDEN

Tel: +46 (0)8 -557 62 200

Fax: +46 (0)8-557 62 299

Internet: www.handicare.com

E-mail: info@handicare.se



handicare