

Instructions for use – English

Bruksanvisning – Svenska

Brukermanual – Norsk

Brugsvejledning – Dansk

Käyttöohje – Suomi


Gebrauchsanweisung – Deutsch

Handleiding – Nederlands

Manuel d'utilisation – Français

Manuale utente – Italiano

Manual de usuario – Español



REF
1085

Table of contents

English	3
Svenska	4
Norsk	5
Dansk	6
Suomi	7
Deutsch	8
Nederlands	9
Français	10
Italiano	11
Español	12
Symbols	13

WallRack is a wall-mounted hanger that is used mainly for storing disposable covers for EasySlide and RollerSlide, but can also be used for storing the products themselves.



Check Safety

Visual inspection

Check the condition and function of the assistive device regularly. Always inspect the product after laundering. Check to ensure that seams and material are free from damage. Check to ensure that fabric is not worn or faded. If there are signs of wear, the product must be discarded.



Always read the user manual


Always read the user manuals for all assistive devices used during a transfer.

Keep the user manual where it is accessible to users of the product.

Always make sure that you have the right version of the user manual.

The most recent editions of user manuals are available for downloading from our website, www.directhealthcaregroup.com.

Wallrack



WallRack can be mounted either right-hung or left-hung on the wall.

Easily disassembled for remounting hangers on either the left or right side of the mid-section.

Care of the product

Clean with dishwashing liquid or disinfectant.

Wipe with a cloth.

Expected Lifetime

Up to 10 years of normal use

Contact your local distributor if you have any questions about the product and its use.

See www.directhealthcaregroup.com for a complete list of distributors.

WallRack är en vägghållare för framförallt engångsskyddsodral till EasySlide och RollerSlide men även själva produkten.

Säkerhetskontroll

Visuell inspektion

Gör regelbundna funktionskontroller av hjälpmedlet. Kontrollera alltid efter tvätt. Kontrollera att sömmar och material är hela och fria från skador. Kontrollera om materialet är utsatt för nötning eller är blekt. Vid tecken på slitage skall produkten kasseras.

Läs alltid bruksanvisningen


Läs alltid bruksanvisningarna för alla hjälpmedel som används vid en förflyttning.

Förvara bruksanvisningen tillgänglig för användare av produkten.

Se till att du alltid har rätt version av bruksanvisningen.

Den senaste versionen finns att ladda ned från vår hemsida www.directhealthcaregroup.com.

Wallrack



WallRack kan monteras både höger- och vänsterhängt på väggen.

Monteras lätt isär och kan då monteras på höger eller vänster sida om mittstycket.

Vedlikeholdsråd

Rengörs vid behov med diskmedels- eller desinfektionslösning. Avtorkas med trasa.

Produktens förväntade livslängd

Upp till 10 år vid normal användning.

Vid frågor om produkten och dess användning, kontakta din lokala distributör. Se www.directhealthcaregroup.com för en komplett distributörsförteckning.

WallRack er først og fremst et veggstativ til oppbevaring av engangstrekk til EasySlide og RolleSlide, men også til selve produktet.



Sikkerhetskontroll

Visuell inspeksjon

Gjør regelmessige funksjonskontroller av produktet. Kontroller alltid etter vask. Kontroller at sømmer og materiale er helt og skadefritt. Kontroller om materialet er utsatt for slitasje eller er blitt bleket. Ved tegn på slitasje skal produktet kasseres.



Les alltid brukermanualen


Les alltid brukermanualene for alle hjelpemidler som benyttes i en forflytning.

Oppbevar brukermanualen tilgjengelig for brukere av produktet.

Sjekk at du alltid har rett versjon av brukermanualen tilgjengelig.

De siste versjonene kan du laste ned fra vår hjemmeside: www.directhealthcaregroup.com

Wallrack



WallRack kan monteres både høyre- og venstrehengt på veggen.

Monteres spesielt enkelt på høyre eller venstre side av midtstykket.

Vedlikeholdsråd

Rengjøres ved behov med oppvaskmiddel eller desinfeksjonsvæske. Tørkes av med en klut.

Forventet levetid

Opptil 10 år ved normal bruk.

Ved spørsmål om produkter og bruken av disse, kontakt din lokale distributør. Se www.directhealthcaregroup.com for en komplett distributørliste.

WallRack er et vægstativ, hvor det er muligt at opbevare først og fremmest engangsvertræk til EasySlide og RollerSlide, men også selve produkterne.

Sikkerhedskontrol

Visuel inspektion

Foretag regelmæssige funktionskontroller af hjælpemidlet. Kontroller altid efter vask. Kontroller, at sømme og materiale er helt og ikke udviser tegn på beskadigelse. Kontroller, om materialet er udsat for slitage eller er bleget. Ved tegn på slitage skal produktet kasseres.

Læs altid brugsvejledningen


Læs altid brugsvejledningen for alle hjælpemidler, som anvendes ved en forflytning.

Opbevar brugsvejledningen tilgængeligt for brugere af produktet.

Sørg for, at du altid har den korrekte version af brugsvejledningen.

Den seneste version kan downloades fra vores hjemmeside www.directhealthcaregroup.com.

Wallrack



WallRack kan monteres både højre- og venstrehængt på væggen.

Monteres let og kan monteres til højre eller venstre side for midterstykket.

Vedligeholdelse

Rengøres efter behov med opvaskemiddel eller desinficeringsmiddel. Aftørres med en klud.

Forventet levetid

Op til 10 år ved normal brug.

Ved spørgsmål om produkterne og deres anvendelse, kontakt din lokale forhandler.

Se www.directhealthcaregroup.com for en komplet forhandlerliste.

WallRack on seinäteline, jota käytetään lähinnä EasySliden ja RollerSliden kertakäyttöisten suojapäällisten säilyttämiseen, mutta myös itse EasySliden ja RollerSliden säilyttämiseen.



Varmista turvallisuus

Silmämääräinen tarkastus

Tarkasta apuvälineen kunto ja toimivuus säännöllisin väliajoin. Tarkasta tuote aina pesun jälkeen. Varmista, että saumat ja materiaali ovat ehjät. Varmista, ettei materiaali ole kulunut tai haalistunut. Mikäli tuotteessa havaitaan merkkejä kulumisesta, se on vaihdettava uuteen.



Lue aina käyttöohje


Lue aina kaikkien siirrossa käytettävien apuvälineiden käyttöohjeet.

Säilytä käyttöohje tuotteen käyttäjien saatavilla.

Varmista aina, että sinulla on käyttöohjeen uusin versio.

Sen voi ladata kotisivuiltamme www.directhealthcaregroup.com.

Wallrack



WallRack voidaan asentaa sekä oikea- että vasenkätiseksi seinälle.

Se on helppo irrottaa ripustimien vaihtamiseksi keskikappaleen oikealle tai vasemmalle puolelle.

Hoito-ohje

Puhdista astianpesuaineella tai desinfiointiain-
eella. Pyyhi kuivaksi kankaalla.

Odotettu käyttöikä

Jopa 10 vuotta normaalikäytössä.

Ota yhteys paikalliseen jälleenmyyjääsi, jos haluat lisätietoa tuotteesta ja sen käytöstä. Katso osoitteesta www.directhealthcaregroup.com täydellinen luettelo jälleenmyyjistä.

WallRack ist ein Wandstativ zum Aufbewahren von Einwegschutzhüllen für EasySlide und RollerSlide, aber auch für das Produkt selbst.

Sicherheitsprüfung

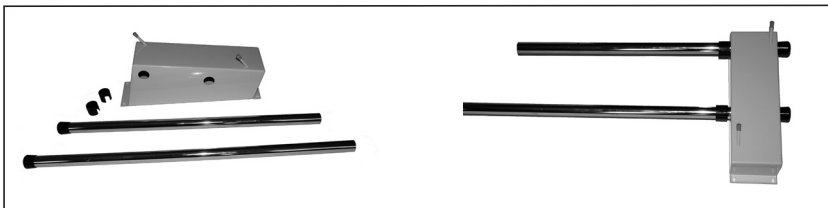
Sichtprüfung

Unterziehen Sie das Hilfsmittel regelmäßigen Funktionskontrollen. Nach jeder Wäsche prüfen. Prüfen Sie Nähte und Material auf einwandfreien Zustand. Prüfen Sie, ob das Material abgenutzt oder verblichen ist. Bei Anzeichen von Verschleiß ist das Produkt zu verwerfen.

Lesen Sie stets die Gebrauchsanweisung

Lesen Sie unbedingt die entsprechenden Gebrauchsanweisungen für sämtliche beim Transfer des Pflegebedürftigen verwendeten Hilfsmittel. Bewahren Sie die Gebrauchsanweisung so auf, dass sie der Anwender des Produkts rasch zur Hand hat. Vergewissern Sie sich, dass Sie stets über die aktuellste Version der Gebrauchsanweisung verfügen. Die aktuellste Version steht auf unserer Website www.directhealthcaregroup.com zum Download bereit.

Wallrack



WallRack kann sowohl mit Rechts- als auch Linksanschlag an der Wand befestigt werden.

Lässt sich leicht zerlegen und kann rechts oder links des Mittelstücks montiert werden.

Pflegeanleitung

Reinigung bei Bedarf mit Spülmittel- oder Desinfektionslösung. Mit einem Lappen trocken wischen.

Zu erwartende Lebensdauer

Bis zu 10 Jahre bei normalem Gebrauch.

Bei Fragen zu den Produkten und ihrer Anwendung wenden Sie sich bitte an Ihren örtlichen Händler. Ein komplettes Händlerverzeichnis finden Sie unter www.directhealthcaregroup.com.

WallRack is een wandrek dat gebruikt wordt voor de opslag van wegwerphoezen voor EasySlide en RollerSlide, maar kan ook gebruikt worden voor de opslag van de producten zelf.



Veiligheidscontrole

Visuele inspectie

Controleer de toestand en het functioneren van het hulpmiddel regelmatig. Inspecteer het product altijd na het wassen. Controleer of de naden en het materiaal niet beschadigd zijn. Controleer of de stof niet versleten of vervaald is. Als er tekenen van slijtage zijn, mag het product niet meer gebruikt worden.



Lees altijd de handleiding


Lees de instructies voor alle bij verplaatsingen gebruikte hulpmaterialen.

Bewaar de handleiding zodat deze voor gebruikers van het product bij de hand is.

Zorg dat u altijd beschikt over de juiste versie van de handleiding.

U kunt de recentste versies van handleidingen downloaden van onze website, www.directhealthcaregroup.com.

Wallrack



WallRack kan naar rechts of links wijzend aan de wand gemonteerd worden.

Kan gemakkelijk gedemonteerd worden om de hangers aan de linker- of rechterkant van het middenstuk te bevestigen.

Onderhoud van het product

Reinigen met afwasmiddel of ontsmettingsmiddel. Afnemen met een doek.

Verwachte levensduur product

Tot 10 jaar bij normaal gebruik.

Neem contact op met uw plaatselijke leverancier als u vragen heeft over het product en het gebruik ervan. Zie www.directhealthcaregroup.com voor een volledige lijst met leveranciers.

WallRack est un support mural sur lequel on peut ranger avant tout des housses de protection à usage unique pour EasySlide et RollerSlide, mais également le produit proprement dit.



Contrôle de sécurité

Inspection visuelle

Effectuer des inspections régulières de l'auxiliaire. Toujours contrôler après un lavage. Vérifier que les coutures et les matériaux sont intacts et non endommagés. Vérifier si le matériau est usé ou pail. S'il présente des signes d'usure, le produit doit être mis au rebut.



Toujours lire le manuel utilisateur


Toujours lire les manuels de tous les auxiliaires utilisés lors d'un transfert d'utilisateur.

Conserver le manuel pour qu'il soit accessible aux utilisateurs du produit.

Veiller à toujours disposer de la version correcte du manuel.

La version la plus récente peut être téléchargée sur notre site Internet: www.directhealthcaregroup.com.

Wallrack



WallRack peut être placé au mur, avec une fixation à droite ou à gauche.

Montage légèrement décalé, du côté gauche ou droite de la pièce centrale.

Conseils d'entretien

Nettoyer au besoin avec un produit vaisselle à main ou de désinfection. Sécher avec un chiffon.

Durée de vie estimée de produit

Jusqu'à 10 ans en utilisation normale.

Si vous avez des questions sur le produit et son utilisation, veuillez contacter votre distributeur local. Prière de consulter le site www.directhealthcaregroup.com pour la liste complète des distributeurs.

WallRack è un supporto a muro progettato principalmente per le coperture monouso per EasySlide e RollerSlide, ma può essere utilizzato anche per conservare i prodotti stessi.

Controllo di sicurezza

Ispezione visiva

Verificare regolarmente le condizioni e il funzionamento del dispositivo di ausilio. Ispezionare sempre il prodotto dopo il lavaggio. Verificare che le cuciture e il materiale non siano danneggiati. Accertarsi che il tessuto non sia usurato o sbiadito. Qualora presenti segni di usura, il prodotto deve essere gettato.

Leggere sempre le istruzioni


Leggere le istruzioni di tutti i dispositivi di ausilio utilizzati per il trasferimento dell'utente.

Conservare il manuale in un luogo accessibile agli utenti del prodotto.

Assicurarsi di avere sempre la versione più aggiornata del manuale.

I manuali sono disponibili e scaricabili dal nostro sito internet www.directhealthcaregroup.com

Wallrack



WallRack può essere montato con i supporti sul lato destro o sinistro.

Inoltre, può essere smontato facilmente per spostare i supporti a destra oppure a sinistra della sezione centrale.

Cura del prodotto

Pulire con un detersivo per piatti o un disinfettante. Asciugare con un panno.

Durata prevista del prodotto

Fino a 10 anni in condizioni di uso normale.

Contattate il vostro distributore locale per eventuali domande sul prodotto e sul relativo utilizzo.

Per l'elenco completo dei distributori, consultate il sito www.directhealthcaregroup.com.

WallRack es una percha de montaje en pared que se utiliza principalmente para almacenar las cubiertas desechables del EasySlide y el RollerSlide, pero también puede usarse para guardar dichos productos.



Inspección operacional

Inspección visual

Compruebe periódicamente el estado y funcionamiento del dispositivo de asistencia. Examine siempre el producto tras su lavado. Asegúrese de que las costuras y el material no presenten desperfecto alguno. Asegúrese de que el tejido no esté desgastado o desteñido. Si hay indicios de desgaste, el producto deberá ser desechado.



Lea siempre el manual

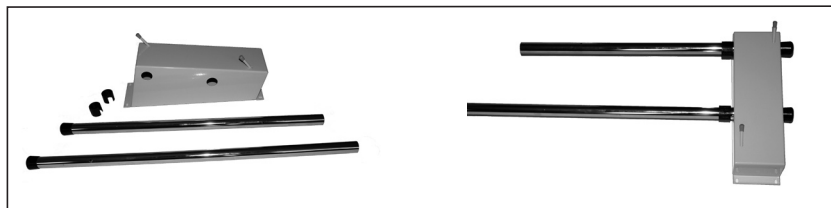
Lea siempre los manuales de todos los dispositivos de asistencia empleados en los traslados.

Guarde el manual en un lugar accesible a los usuarios del producto.

Asegúrese de disponer siempre de la versión correcta del manual.

Podrá descargar las ediciones más recientes de los manuales en nuestro sitio web: www.directhealthcaregroup.com.

Wallrack



WallRack puede colgarse en la pared orientado a la derecha o a la izquierda.

Se desarma fácilmente para la recolocación de perchas en el lado izquierdo o derecho de la sección intermedia.

Cuidado del producto

Limpie con lavavajillas o desinfectante. Seque con un trapo.









Vida útil estimada

Hasta 10 años de uso normal.

Consulte con su distribuidor local para cualquier duda sobre el producto o su uso.

Visite www.directhealthcaregroup.com para una lista completa de distribuidores.

Symbols

	This product complies with the requirements of the Medical Device Regulation 2017/745		Visual Inspection
	Medical Device		Read the manual
	Caution		Product Code
	Manufacturer information		Batch Code

SystemRoMedic®

Simple solutions for great results

SystemRoMedic® is the name of Direct Healthcare Group's unique easy transfer concept, the market's widest and most comprehensive range of clever, easy-to-use and safe transfer and lifting aids designed to make life easier, both for the user and for the caregiver. SystemRoMedic® is a complete solution that provides for the majority of patient transfer or manual handling requirements. From the simplest to the most complex scenarios, from the lightest to the heaviest. The concept encompasses assistive devices for four different categories of transfers:

- Transfer, assistive devices for manual transfers of users between two locations.
- Positioning, assistive devices for manual repositioning of users within the same location.
- Support, assistive devices for mobility support e.g., during sit-to-stand or gait training.
- Lifting, assistive devices for manual and mechanical lifting of users.

Improved work environment, improved quality of care and cost savings

The philosophy behind SystemRoMedic® is focused on the prevention and reduction of occupational injuries while allowing users to experience a greater sense of independence and dignity. Through a unique combination of training and a complete range of efficient transfer aids, SystemRoMedic® offers improvement of both work environment and quality of care and, at the same time, achieves significant cost savings.

Always make sure that you have the correct version of the manual

The most recent version of all manuals are available for downloading at/from our website;
www.directhealthcaregroup.com

For questions about the product and its use

Please contact your local Direct Healthcare Group and SystemRoMedic® representative. A complete list of all our partners with their contact details can be found on our website; www.directhealthcaregroup.com.



Direct Healthcare Group Sverige AB
Torshamnsgatan 35,
SE-164 40 Kista, Sweden

Tel: +46 (0)8-557 62 200
info@directhealthcaregroup.com
www.directhealthcaregroup.com

 Medical Device Class I

Medical Device Class I. The product complies with the requirements of the Medical Devices Regulation 2017/745.