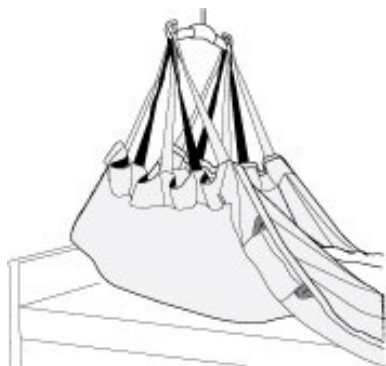


SafeHandlingSheet Disposable

SystemRoMedic™



Manual - Norsk



Art nr:

47592006

47512006

47512007

Max: 300kg

Art nr:

47512008

Max: 400kg

Art nr:

47512009

Max: 570kg

SafeHandlingSheet Disposable er et laken i engangsmateriale som kan benyttes til en mobil eller stasjonær løfter ved posisjonering i sengen. Den er laget med opphengspunkter, på hver side av brukeren. SafeHandlingSheet Disposable er utviklet for å bistå der man har behov for å posisjonere brukeren i sengen.

I SystemRoMedic finnes et bredt utvalg av funksjonelle, komfortable og høykvalitative løfteseler, spesielt tilpasset ulike typer av løft og for brukere med ulike behov. Løfteselene finnes i flere ulike materialer og størrelser - fra XXS till XXL. Alle modeller er både sikre og meget lette i bruk, og de kan brukes på brukere opp til 300 kg. Valget av modell og materiale avgjøres ut fra løftesituasjonen og brukerens behov.



Kontroll av funksjon

Visuell og mekanisk inspeksjon

Gjør regelmessige funksjonskontroller. SafeHandlingSheet Disposable får ikke benyttes om den har blitt vasket. Sjekk alltid etiketten med symbolet "Skal ikke vaskes", hvis produktet eller produktet er vasket fremstår i stedet symbol "skal ikke brukes" produktet må kasseres. Kontroller at sømmer og materiale er helt og skadefritt. Kontroller om materialet er utsatt for slitasje eller er blitt bleket. Belast og kontroller at håndtak holder når du drar kraftig i selen. Ved tegn på slitasje skal produktet kasseres.



Les alltid manualen

Les alltid manualene for alle hjelpemidler som benyttes i en forflytning.

Oppbevar manualen tilgjengelig for brukere av produktet.

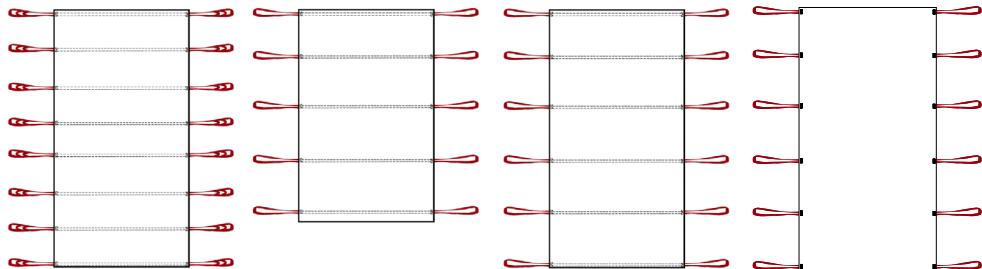
La aldri brukeren være alene under forflytningsmomentet.

Unngå utglidningsrisiko eller ubehag ved å være grundig når man prøver. Benytt en utprøvd løftebøyle.

Det er alltid den minste maksimumslasten på det respektive produktet i den sammensatte løfteenheten som er avgjørende. Kontroller alltid tillatt maksimumslast på løfter og løftetilbehør før bruk og kontakt din forhandler hvis du har spørsmål.



Produktbeskrivelse av SafeHandlingSheet Disposable



SHSheet disposable Non-Woven
Art nr: 47592006

SHSheet disposable cotton M
Art nr: 47512006

SHSheet disposable cotton L
Art nr: 47512007

SHSheet disposable cotton XL
Art nr: 47512008
SHSheet disposable cotton XXL
Art nr: 47512009



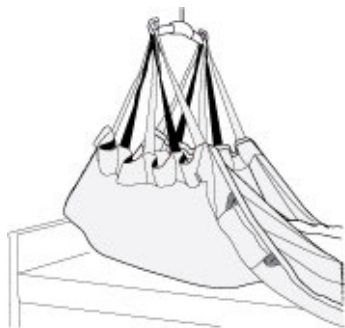
SafeHandlingSheet Disposable er laget for å festes på løftebøylens kroker og for å bistå ved posisjonering høyere opp i sengen og vendinger i sengen.

Når posisjoneringen er utført, brettes båndene bare inn under madrassen eller plasseres i lommer på sidene.

Tips!

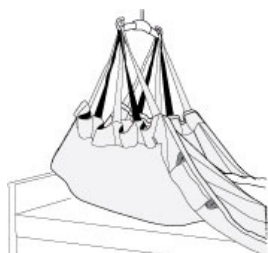
- Re gjerne sengen med et vanlig laken ovenpå SafeHandlingSheet Disposable.
- Plasser brukeren midt på SafeHandlingSheet Disposable.
- Overskuddet av tøyet res inn ved fotenden. Dette for å være tilgjengelig hvis brukeren glir ned i sengen og flere forflytninger høyere opp i sengen er nødvendig.
- Takløfter med travers anbefales.
- Hvis mulig, prøv i første omgang å flytte sengen i stedet for å skyve/dra brukeren når han/hun har lettet fra underlaget.

Bruk av SafeHandlingSheet Disposable



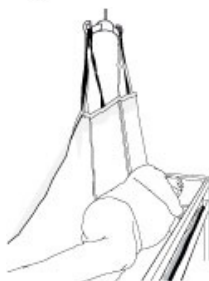
Høyere opp i sengen:

Koble de fem øverste båndene på begge sider av SafeHandlingSheet Disposable på løftebøylen, eller så mange som behøves for å dekke friksjonspunktene. Start hevingen av løfteren og før brukeren høyere opp i sengen.



Vending i sengen:

For at brukeren skal havne midt i sengen etter vending, anbefales at man først gjør et løft (se: Høyere opp i sengen) i sideleie mot den ene kanten av sengen, for så å gjennomføre vendingen. Koble så de fire til fem mest sentrale båndene på den ene siden av SafeHandlingSheet Disposable på løftebøylen. Bruk medhjelper eller sengegrind på begge sider for økt sikkerhet. Start vendingen.



Bytte av SafeHandlingSheet Disposable:

Ved bytte av SafeHandlingSheet Disposable utføres et løft i samsvar med tidligere beskrivelse. Når brukeren har lettet fra underlaget, fører man inn et nytt SafeHandlingSheet Disposable under brukeren.

Utfør så en vending (se: Vending i sengen) med det nye lakenet og rull/trykk ned det gamle lakenet bak ryggen på brukeren. Senk så ned på ryggen igjen. Utfør nå enda en vending med det nye lakenet, men til motsatt side og trekk til side det gamle lakenet.

Vedlikeholdsråd:

Les på produktmerkingen på løfteselen.

Skal ikke vaskes. Skal kastes når den er skitten eller må byttes ut av andre årsaker.



Produkt	Art nr	Mål	Materiale	Maksimumsvekt
SHSheet disposable Non-Woven	47592006	200x120cm	Non-Woven, polypropylene	300kg
SHSheet disposable cotton M	47512006	175x112cm	Bomull/Polyester	300kg
SHSheet disposable cotton L	47512007	220x135cm	Bomull/Polyester	300kg
SHSheet disposable cotton XL	47512008	220x130cm	Bomull/Polyester	400kg
SHSheet disposable cotton XXL	47512009	220x160cm	Bomull/Polyester	570kg

Ved spørsmål om produkter og bruken av disse, kontakt din lokale distributør. Se www.handicare.com for en komplett distributørliste. Sjekk at du alltid har rett versjon av manualen tilgjengelig. De siste versjonene kan du laste ned fra vår hjemmeside: www.handicare.com

Handicare AB

Veddestav. 15. Box 640 Tel: +46 (0)8 -557 62 200

SE-175 27 Järfälla

Fax: +46 (0)8-557 62 299

SWEDEN

Internet: www.handicare.com

E-mail: info@handicare.se

