
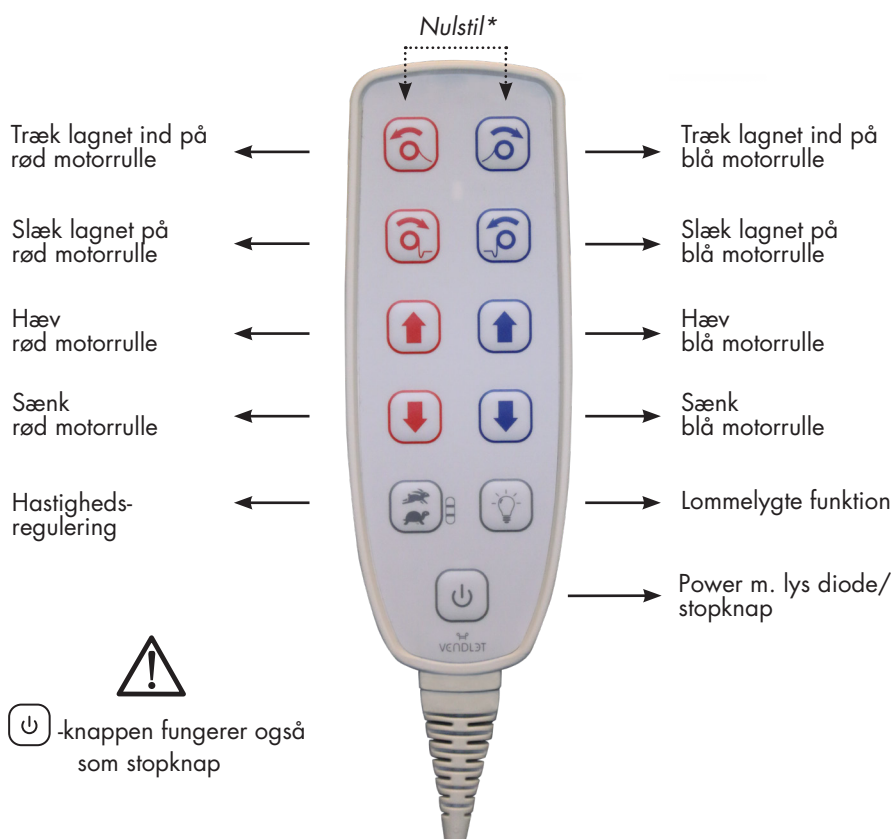


VENDLET Standard

QUICK GUIDE

ANVENDELSE

1. Hæv sengen til rette arbejds højde.
2. Dobbeltklik på  for at aktivere VENDLET systemet. Der lyder et "bip" og den grønne diode lyser. Når håndbetjeningen ikke har været aktiveret i 90 sekunder, slår VENDLET systemet fra igen.
3. Vending/håndtering af den sengeliggende sker ved at benytte funktionerne på håndbetjeningen.




 -knappen fungerer også som stopknap

4. Hvis det vurderes, at den sengeliggende skal benytte sengeheste, hæves motorrullerne. Slæk lagnet.
5. Hvis det vurderes, at den sengeliggende IKKE skal benytte sengehest, sænkes motorrullerne. Slæk lagnet.

Hold altid fokus på den sengeliggende når VENDLET betjenes. 

* Hvis håndbetjeningen blinker, nulstilles systemet ved at trykke på de øverste to knapper samtidigt. Der lyder nu 10 rytmiske bip lyde. Hold knapperne nede indtil bip lydene stopper.



VENDLET skal monteres og anvendes som beskrevet i manualen.




VENDLET Standard

QUICK GUIDE






MONTER GLIDELAGEN



1. Før elastikkerne fra hjørnerne af glidelagnet omkring madrassen.
2. Kontroller at overfladen er glat og jævn uden folder. Den glatte side skal vende opad.
3. Saml velcro bænderne omkring kanten af madrassens liggeflade. Det er vigtigt, at bænderne monteres omkring liggefladen under madrassen og ikke omkring sengerammen, da sengens ryg-, lår- og foddel ellers ikke kan hæves. 

MONTER TRÆKLAGEN M. QUICK TAG



1. Placer træklaget midt på sengen.
2. Tryk træklagets kant ned i rillen på den ene motorrulle. Start oppe i hovedenden og kør ned mod fodenden.
3. Træklaget skal altid køre OVER motorrullerne for at undgå, at den sengeliggende får fingre, hår eller lignende i klemme under laget. Hvis laget føres under motorrullerne, nedsættes trækraften og motorerne slår fra, når træklaget stammes ind på motorrullen. 
4. Kø ca. ¾-del af laget ind på motorrullen ved tryk på  eller  på håndbetjeningen.
5. Tryk træklagets kant ned i rillen på den modsatte motorrulle.
6. Kø træklaget ind på denne motorrulle ved tryk på  eller , indtil det ligger glat på madrassen med den røde stribe midt på madrassen.



VENDLET skal monteres og anvendes som beskrevet i manualen.

